

A network diagram on a dark blue background. It consists of numerous white and light blue nodes of varying sizes connected by thin white lines. One node on the left side is highlighted with a red circle and a white border.

2020 ОНЫ ЭХНИЙ ХАГАС ЖИЛИЙН ТАЙЛАН

ЗӨВ САНХҮҮЖИЛТ

InVesCore
САНХҮҮГИЙН БАЙГУУЛЛАГА

АГУУЛГА

Компанийн тухай	0
	<hr/>
	3
Үйл ажиллагааны бодлого	0
	<hr/>
	4
Онцлох үйл явдлууд	0
	<hr/>
	5
Шинэ бүтээгдэхүүн	0
	<hr/>
	6
Санхүүгийн гүйцэтгэл	0
	<hr/>
	7
<i>Pocket</i> аппликейшн	0
	<hr/>
	8
Нийгмийн хариуцлага	10
	<hr/>
Зохиостой харьцааны шалгуур үзүүлэлтүүд	11
	<hr/>
Нэгтгэсэн санхүүгийн байдлын хураангуй тайлан	12
	<hr/>
Хувьцааны мэдээлэл	13
	<hr/>

КОМПАНИЙН ТУХАЙ:

- ✓ Инвескор ББСБ ХК [INV]
- ✓ 2016 онд байгуулагдсан
- ✓ Нийт 14 салбар
- ✓ 145 ажилтан
- ✓ 8 тусгай зөвшөөрөл
- ✓ Үндсэн үйл ажиллагаа
 - Зээлийн үйл ажиллагаа
 - Итгэлцлийн үйлчилгээ
 - Богино хугацаат санхүүгийн хэрэгсэлд хөрөнгө оруулалт хийх
 - Хөрөнгө оруулалт, санхүүгийн чиглэлээр зөвлөгөө мэдээлэл өгөх
 - Төлбөрийн баталгаа гаргах



Аудитор
BDO Audit

+976 7709-
0077

info@invescore.mn

www.invescore.mn

ҮЙЛ АЖИЛЛАГААНЫ БОДЛОГО:

- ✓ Эрсдлийн бодлогоо шинэчилж ажиллаа.
- ✓ Үр ашиггүй зардлыг бууруулж, үйл ажиллагааны процессыг автоматжуулсан.
- ✓ Харилцагчид болон ажилтнуудын аюулгүй байдлыг хангаж ажилласан.

ОНЦЛОХ ҮЙЛ ЯВДЛУУД:

- ✓ 600 гаруй харилцагчийн зээлийн гэрээний нөхцөлд үнэ төлбөргүй өөрчлөлт оруулж, үйл ажиллагаанд нь дэмжлэг үзүүлээ.
- ✓ Үйл ажиллагаагаа тэлэх зорилгоор эхний хагас жилд шинээр 4 салбар нээв.
- ✓ Харилцагчдын хэрэгцээ шаардлагыг илүү сайн хангах зорилгоор “Шуурхай зээл”-ийн төвүүдийг байгуулж, зээлийн судалгаа шийдвэрийг 30 минутын дотор шийдвэрлэж байна.
- ✓ *Pocket* аппликейшн V2- гаргаж, чат, купон, QR төлбөр тооцоо зэрэг шинэлэг үйлчилгээнүүдийг нэвтрүүлэв.
- ✓ Киргиз улсын төв банканд “Цахим мөнгөний тусгай зөвшөөрөл”-ийн шаардлагуудыг хангаж хүсэлт гаргасан.
- ✓ Хаалттай хүрээнд 10.0 тэрбум төгрөгийн бонд амжилттай гаргалаа.
- ✓ 2020 оны “Хувьцаа эзэмшигчдийн хурал”-ыг цахим орчинд, дуу хоолой таних технологи ашиглан амжилттай зохион байгуулав.
- ✓ Монгол Улсын Хөрөнгийн биржийн хувьцаат компаниудын 2 дугаар ангилалруу шилжив.
- ✓ Монгол Улсын Хөрөнгийн биржийн ТОП 20 ААН-д багтсан.
- ✓ Ковид-19 той холбоотойгоор эрүүл мэндийн салбарын үндэсний үйлдвэрлэгчдэд хүүгүй зээл олголоо.
- ✓ Бусад ББСБ-уудтай нэгдэж Ковид-19-н эсрэг хандивын аяны хүрээнд УОК-д 100 сая төгрөгийн хандив өглөө.


ЭХНИЙ ХАГАС ЖИЛИЙН ТАЙЛАН 2020

ШИНЭ БҮТЭЭГДЭХҮҮН



ШУУРХАЙ ЗЭЭЛ

Автомашин болон орон сууц барьцаалсан 50 сая төгрөг хүртэлх дүнтэй шуурхай зээлийг хамгийн боломжит нөхцөлөөр санал болгож, олгосоор байна.



ХААЛТТАЙ БОНД

Инвекор ББСБ ХК /MSE: INV/ 10.0 тэрбум төгрөгийн жилийн 18% хүртэлх өгөөжтэй үнэт цаас гаргав. Хөрөнгө оруулагчдад хаалттай хүрээнд санал болгосон 10,000 ширхэг бондын нэг бүрийн үнэ нь 1,000,000 төгрөг юм.



VIP ЗӨВЛӨХ ҮЙЛЧИЛГЭЭ

Харилцагчиддаа хөрөнгөө хэрхэн үр ашигтай удирдах талаар үнэ төлбөргүй, VIP зөвлөх үйлчилгээг үйл ажиллагаандаа нэвтрүүлсэн нь харилцагчдын хүсэлд нийцсэн, хамгийн эрэлт ихтэй үйлчилгээ болоод байна.

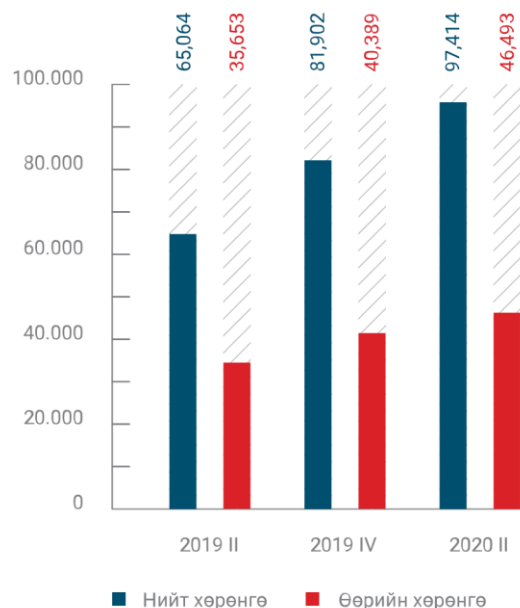
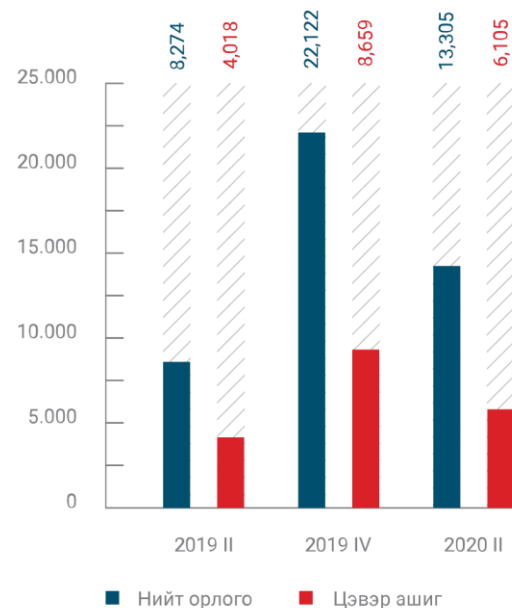


ИТГЭЛЦИЙН ҮЙЛЧИЛГЭЭ

Харилцагчдад зах зээлийн дунджаас харьцангуй өндөр өгөөжийг санал болгодгоороо онцлог бүтээгдэхүүн юм. Харилцагч тус компанид итгэл үзүүлэн төгрөг жилийн 18%, валютын 8% хүртэл өгөөжийг авдаг.

ЭХНИЙ ХАГАС ЖИЛИЙН ТАЙЛАН 2020

САНХҮҮГИЙН ГҮЙЦЭТГЭЛ

НИЙТ ХӨРӨНГӨ
СЯА ТӨГРӨГӨӨРОРЛОГО, АШИГ
СЯА ТӨГРӨГӨӨР

НЭГТГЭСЭН САНХҮҮГИЙН ТАЙЛАН 2020 оны эхний хагас жилийн байдлаар

/төгрөг/

НИЙТ ХӨРӨНГӨ	ЗЭЭЛИЙН БАГЦ	ӨӨРИЙН ХӨРӨНГӨ	НИЙТ ОРЛОГО	ЦЭВЭР АШИГ
97.4 тэрбум	72.8 тэрбум	46.5 тэрбум	13.3 тэрбум	6.1 тэрбум
↑ 50%	↑ 38%	↑ 30%	↑ 61%	↑ 52%

/сая төгрөг/

	2019 II	2019 IV	2020 II	Өсөлт/Бууралт
Харилцагчийн тоо	4,712	10,690	47,763	↑ 914%
Зээлийн олголтын дүн /сая MNT/	128,262	166,880	214,599	↑ 67%
Чанаргүй зээл /хувиар/	4.45%	2.60%	2.86%	↓ 1.59%

/Өмнөх оны мөн үетэй харьцуулахад/

2020 оны 2 дугаар улирлын санхүүгийн байдлын тайлангийн үзүүлэлтүүдийг өмнөх оны мөн үетэй харьцуулахад өөрийн хөрөнгө 30%, нийт хөрөнгийн дүн 50%, нийт орлого 61%-иар тус тус өссөн үзүүлэлттэй байна



ЦАХИМ ЗЭЭЛИЙН ҮЙЛЧИЛГЭЭ



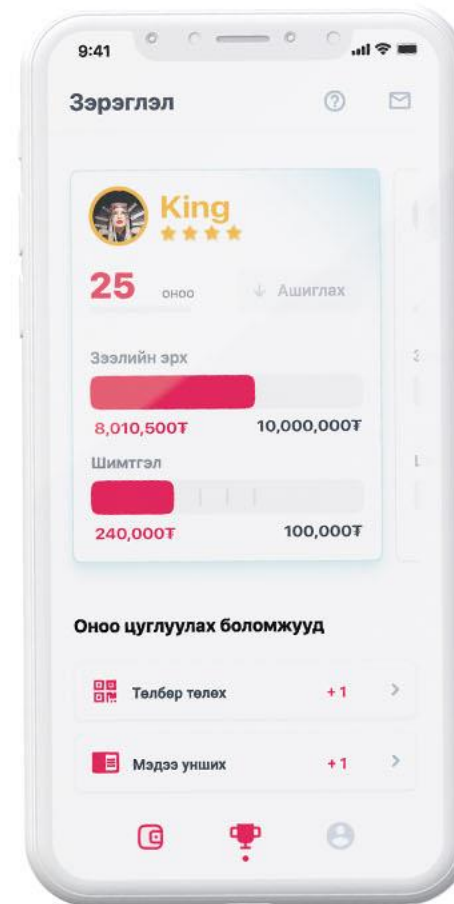
Илүү хялбар бүртгэл
Хуруу дарахад л хангалттай.



Илүү сонирхолтой lifestyle
Өдөр тутмын мэдээ мэдээллүүд



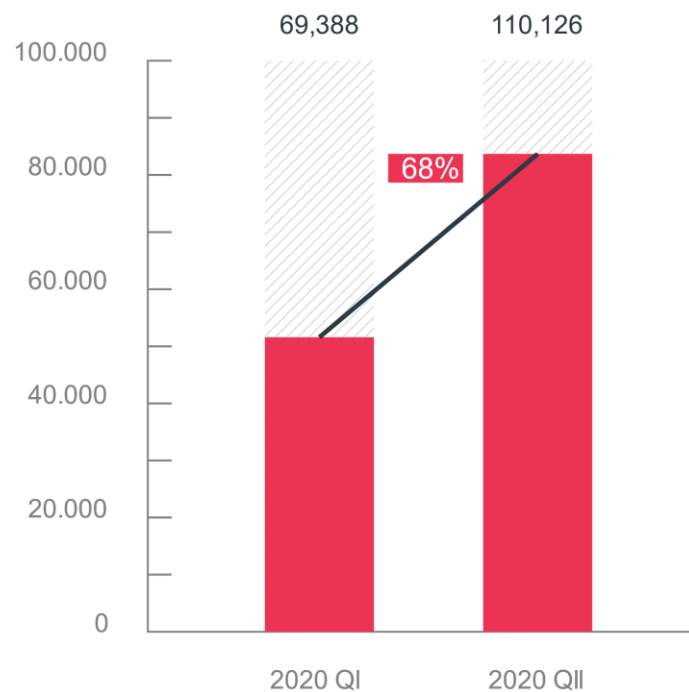
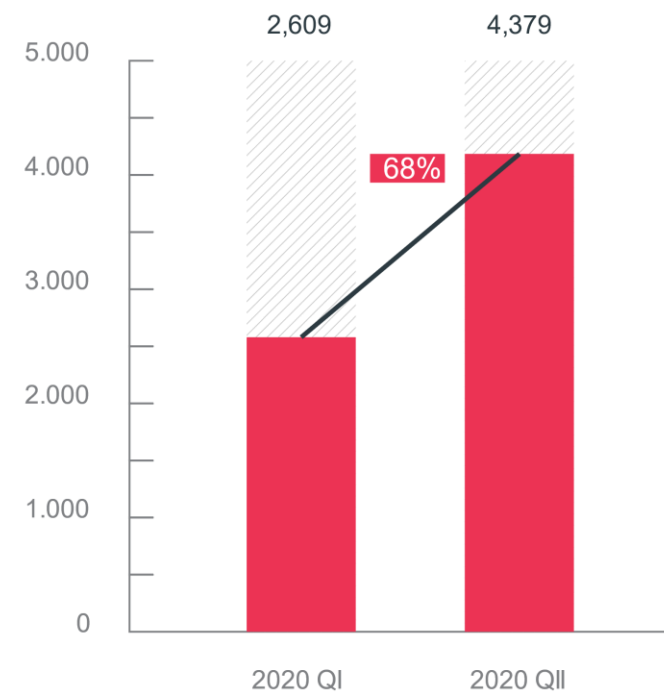
Илүү хурдан
Шимтгэлгүй төлбөр тооцоо





Нийт бүртгэлтэй харилцагч	109,344
Нийт гэрээтэй харилцагч	32,311
Хүйсийн харьцаа	51%
Дундаж нас	28

НИЙТ БҮРТГЭЛТЭЙ ХАРИЛЦАГЧ

ЗЭЭЛИЙН БАГЦ
САЯТӨГРӨГӨӨР

ЭХНИЙ ХАГАС ЖИЛИЙН ТАЙЛАН 2020

НИЙГМИЙН ХАРИУЦЛАГА



ЗЭЭЛИЙН ГЭРЭЭНИЙ НӨХЦӨЛ

COVID-19-тай холбоотой бизнесийн үйл ажиллагаа нь хүндэрсэн харилцагч нарынхаа зээлийн эргэн төлөлтийн хуваарийг шинэчилж, үндсэн зээлийн төлөлтийг хойшлуулж, зээлийн гэрээний нөхцөлд шимтгэлгүйгээр өөрчлөлт оруулж ажилласан. 18.27 тэрбум төгрөгийн 596 зээлийн гэрээний нөхцөлд өөрчлөлт оруулсан байна.



КОВИД-19 - “МОНГОЛ МАСК ЭРДЭНЭТ”

Дэлхий дахинд тархаад байгаа “Ковид-19”-тэй бодит аюул буурахгүй байгаа энэ үед дотоодын үйлдвэрлэлийг дэмжих зорилгоор “Монгол Маск Эрдэнэт” ХХК-д 30 сая төгрөгийн хүүгүй зээлийг олголоо.



УЛААНБААТАР ЦЭВЭРЛЭХ БАЙГУУЛАМЖ - САНХҮҮЖИЛТ

Инвекор санхүүгийн байгууллага нь Монгол улсын эрүүл мэндийн салбарт хяналт шинжилгээний үйлчилгээ болон хэрэглэгчдэд хандсан ухаалаг шийдлээрээ анхдагч болон ажиллаж байгаа Ногоон титэм ХХК-д 15 сая төгрөгийн хүүгүй зээлийг нийгмийн хариуцлагын сангаасаа олголоо. “Гипон” уусмал нь хүхэрт ус төрөгчийн үнэрийг 99.99% арилгаж, Улаанбаатар хотын цэвэрлэх байгууламжийн таагүй үнэрийг дарах юм.



КОВИД-19 - “УОК”

Мөн “Ковид-19”-тэй холбогдуулан Монголын Банк Бус Санхүүгийн Байгууллагын Холбооноос зохион байгуулсан хандивын аянд нэгдэж “Улсын Онцгой Комисс”-т 100 сая төгрөг хандивлав.

ЭХНИЙ ХАГАС ЖИЛИЙН ТАЙЛАН 2020

ЗОХИСТОЙ ХАРЬЦААНЫ ШАЛГУУР ҮЗҮҮЛЭЛТ:

2020 оны эхний хагас жилийн байдлаар

ЗОХИСТОЙ ҮЗҮҮЛЭЛТ	Байвал зохих	Тайлангаар
Өөрийн хөрөнгийн хүрэлцээний үзүүлэлт		
Нэгдүгээр зэрэглэлийн өөрийн хөрөнгө, эрсдэлээр жигнэсэн нийт активын харьцаа	10%-аас доошгүй	46.4%
Өөрийн хөрөнгө, эрсдэлээр жигнэсэн нийт активын харьцаа	20%-аас доошгүй	46.4%
Нэгдүгээр зэрэглэлийн өөрийн хөрөнгө, нийт активын харьцаа	10%-аас доошгүй	47.7%
ТӨЛБӨР ТҮРГЭН ГҮЙЦЭТГЭХ ЧАДВАРЫН ХАРЬЦАА		
Төлбөр түргэн гүйцэтгэх чадварын харьцаа	8%-аас дээш	13.4%
АКТИВ ХӨРӨНГИЙН ТӨВЛӨРЛИЙН ҮЗҮҮЛЭЛТ		
Нэг зээлдэгч болон холбогдох этгээдэд олгосон зээл, зээлтэй адилтган тооцох бусад актив хөрөнгө, төлбөрийн баталгааны зохистой харьцаа	30%-аас хэтрэхгүй	8.5%
ББСБ-ын хувьцаа эзэмшигч, ТУЗ, гүйцэтгэх захирал ажилтан холбогдох этгээдэд олгосон зээл, зээлтэй адилтган тооцох бусад актив хөрөнгө, төлбөрийн баталгааны нийлбэр дүнгийн зохистой харьцаа	25%-аас хэтрэхгүй	0.6%
Үнэт цаасны эзэмшил өөрийн хөрөнгийн зохистой харьцаа	50%-аас хэтрэхгүй	8.3%

ЗОХИСТОЙ ҮЗҮҮЛЭЛТ	Байвал зохих	Тайлангаар
АКТИВ ХӨРӨНГИЙН ТӨВЛӨРЛИЙН ҮЗҮҮЛЭЛТ		
ББСБ-ын хувьцаа эзэмшигч, туз, гүйцэтгэх захирал ажилтан, холбогдох нэг этгээдэд олгосон зээл, зээлтэй адилтган тооцох бусад актив хөрөнгө, төлбөрийн баталгааны зохистой харьцаа	10%-аас хэтрэхгүй	0.1%
ГАДААД ВАЛЮТЫН ХАНШИЙН ЭРСДЭЛ		
Гадаад актив, пассивын зөрүү өөрийн хөрөнгийн зохистой харьцаа	(+/-40%)	5.8%
БУСДААС ТАТАН ТӨВЛӨРҮҮЛСЭН ХӨРӨНГИЙН ҮЗҮҮЛЭЛТҮҮД		
Итгэлцлийн үйлчилгээний өглөг өөрийн хөрөнгийн зохистой харьцаа	80%-аас хэтрэхгүй	53.3%
Өрийн бичгийн зохистой харьцаа	50%-аас хэтрэхгүй	6.0%
ҮНДСЭН ХӨРӨНГИЙН ҮЗҮҮЛЭЛТ		
Үндсэн хөрөнгийн зохистой харьцаа	15%-аас хэтрэхгүй	5.3%
ӨГӨӨЖ		
Хөрөнгө /Актив/-ийн өгөөж		7.5%
Өөрийн хөрөнгийн өгөөж		14.9%

ЭХНИЙ ХАГАС ЖИЛИЙН ТАЙЛАН 2020

“ИНВЕСКОР ББСБ” ХК НЭГТГЭСЭН САНХҮҮГИЙН БАЙДЛЫН ХУРААНГУЙ ТАЙЛАН:

САНХҮҮГИЙН БАЙДЛЫН ХУРААНГУЙ ТАЙЛАН	/мянган төгрөг/		
	2020 Q2	2019 Q4	2019 Q2
Мөнгө ба түүнтэй адилтгах хөрөнгө	5,285,988	5,146,145	3,019,268
Богино хугацаат хөрөнгө оруулалт	3,867,405	3,599,750	4,006,180
Харилцагчдад олгосон зээл-цэвэр	72,811,761	60,645,316	52,923,514
Өмчлөх бусад үл хөдлөх хөрөнгө - цэвэр	-	1,055,576	388,669
Хүүгийн авлага	3,628,616	1,662,559	1,819,980
Бусад хөрөнгө	4,372,925	2,309,789	1,922,087
Үндсэн ба биет бус хөрөнгө	7,447,013	7,483,027	985,210
Нийт хөрөнгийн дүн	97,413,708	81,902,162	65,064,908
ӨР ТӨЛБӨР			
Итгэлцлийн үйлчилгээний өглөг	26,081,056	19,933,800	12,887,975
Банк, санхүүгийн байгууллагаас авсан зээл	16,348,060	14,515,976	11,863,571
Бусад санхүүгийн өр төлбөр	8,491,306	7,063,692	4,660,058
Нийт өр төлбөрийн дүн	50,920,422	41,513,468	29,411,604
ӨӨРИЙН ХӨРӨНГӨ			
Хувьцаат капитал	16,282,237	16,282,237	16,282,237
Нэмж төлөгдсөн капитал	15,377,738	15,377,738	15,298,408
Хуримтлагдсан ашиг /(алдагдал)	14,833,311	8,728,719	4,072,658
Нийт өөрийн хөрөнгө	46,493,286	40,388,694	35,653,303
Нийт пассив ба өөрийн хөрөнгө	97,413,708	81,902,162	65,064,908

ОРЛОГО, ҮР ДҮНГИЙН ХУРААНГУЙ ТАЙЛАН	/мянган төгрөг/		
	2020 Q2	2019 Q4	2019 Q2
Хүү болон түүнтэй адилтгах орлого	11,678,636	19,362,985	7,765,954
Хүү болон түүнтэй адилтгах зардал	(2,432,952)	(4,192,760)	(1,027,190)
Хүүгийн цэвэр орлого	9,245,684	15,170,225	6,738,764
Үйлчилгээний хураамж, шимтгэлийн орлого	1,487,307	2,600,157	285,906
Гадаад валютын арилжаа болон ханшийн тэгшитгэлийн орлого/зардал	139,192	159,154	221,803
Хүүгийн бус орлого	10,872,184	17,929,536	7,246,472
Ажиллагсадтай холбогдолтой зардал	(1,347,521)	(3,000,568)	(543,764)
Үйл ажиллагааны бусад зардал	(2,508,298)	(3,664,400)	(1,423,802)
Зээлийн үнэ цэнийн бууралтын өмнөх ашиг, алдагдал	7,016,365	11,264,568	5,278,907
Зээлийн үнэ цэнийн бууралтын зардал	(294,590)	(56,963)	(532,936)
Татварын өмнөх ашиг	6,721,775	11,207,605	4,745,970
Орлогын албан татвар	(617,183)	(2,548,913)	(727,757)
Тайлант үеийн цэвэр ашиг	6,104,592	8,658,692	4,018,214

ЭХНИЙ ХАГАС ЖИЛИЙН ТАЙЛАН 2020

ХУВЬЦААНЫ МЭДЭЭЛЭЛ:

Инвекор ББСБ ХК
// ангилалд
шилжин орлоо

ТОП-20 индекс-д
багтлаа.

“Ковид-19 цар тахлын үед Монголын Хөрөнгийн бирж дээрх хувьцааны ханш буурсан хэдий ч “Инвекор ББСБ” ХК-ийн эхний хагас жилийн хувьцааны ханшыг 2020 оны эхэнтэй харьцуулахад 74.3 хувиар өссөн үзүүлэлттэй гарлаа. Энэ нь хувьцаа эзэмшигчид болон хөрөнгө оруулагч нар манай хувьцаанд итгэх итгэл нь өндөр байгааг харуулж байна.

2'514 | ↑ 14.3%

Хаалтын ханш /төгрөг/ 2020.01.01 - 06.30

259,246

Нийт арилжаалагдсан ширхэг

666'313'763

Нийт арилжаалагдсан дүн

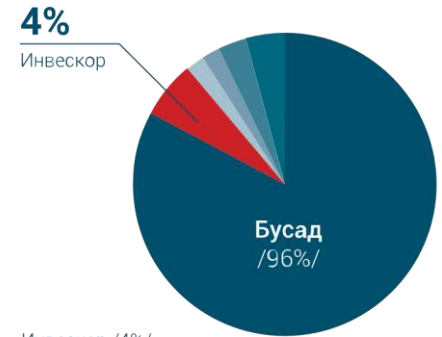
180'323'985'852

Зах зээлийн үнэлгээ

5'417'185

Өдрийн дундаж арилжаа 2020.06.30

Биржийн 2020 оны 2 дугаар улирлын нийт арилжаанд эзлэх хувь



Инвекор /4%/
Ард кредит /2%/
Мандал даатгал /2%/
Агуу /7%/
Монос хүнс /1%/
Бусад /84%/

