

Ард Санхүүгийн Нэгдэл ХК  
(MSE: AARD)

# 2023 ОНЫ ЭХНИЙ ХАГАС ЖИЛИЙН ТАЙЛАН

Хүчтэй. Хамтдаа.

## Алсын Хараа

Бүс нутагтаа тэргүүлэгч финтек нэгдэл болох.

## Эрхэм Зорилго

Хөрөнгө Оруулагч Үндэстэнг цогцлооно.

## Зорилт



Нэгдсэн финтек  
шийдлүүд



Бүтээлч түйвээлт,  
тогтвортой өсөлт



Салбаргүй, цогц  
үйлчилгээ



Хөрөнгө Оруулагч  
Үндэстэн



Олон улсад  
гарах


# Түүх замнал



# Тойм үзүүлэлт



₮ тэрбум



45

хөрөнгө  
оруулалт

36

компани

₮130

хөрөнгө  
(тусдаа)

₮371

удирдлагад буй  
хөрөнгө (нийт)

+100k

хувьцаа  
эзэмшигч

1.1m

Ард Апп  
хэрэглэгч

50k

АрдКидс  
хэрэглэгч

45

тусгай  
зөвшөөрөл

9

нээлттэй  
компани

₮97

ЗЗҮ  
(МХБ: зөвхөн AARD)

₮332

ЗЗҮ  
(Нэгдлийн хэмжээнд)

104k

даатгуулагч

156k

тэтгэврийн  
хуримтлалын данс

154k

үнэт цаасны  
данс

₮89

Эздийн өмч  
(тусдаа)

₮120

Үнэлгээ  
(ЦХҮ)

22k

зээлийн данс

416k

АрдКойн  
эзэмшигч

# Төлөөлөн удирдах зөвлөл

## ЕРДИЙН ГИШҮҮД



**Бруно** Рашле  
Дэд Дарга,  
Шродер Капитал Холдинг



Авирын **Сүхдорж**  
Үүсгэн байгуулагч,  
ГрэйпСити Монгол



Одончимэдын **Одбаяр**  
Гүйцэтгэх Захирал,  
Mon-International

## ХАРААТ БУС ГИШҮҮД



Чулууны **Ганхуяг**  
ТУЗ-ийн Дарга,  
Ард Санхүүгийн Нэгдэл



**Арно** Вентура  
Үүсгэн байгуулагч,  
Баобаб Групп



Мөнх-Очирын **Сэргэлэн**  
Ерөнхийлөгч,  
IET



**Михаил** Зелдович  
Хяналтын зөвлөлийн  
дарга,  
Кокуун капитал



Чулууны **Мөнхбат**  
Ерөнхийлөгч,  
Саутгоби сэндс

## 2023 ОНЫ ЭХНИЙ ХАГАС ЖИЛД

5

ЭЭЛЖИТ БОЛОН  
ЭЭЛЖИТ БУС ХУРАЛ

15

ХОРООДЫН  
ХУРАЛ

40

ШИЙДВЭРЛЭСЭН  
АСУУДЛЫН ТОО

24

ЭЧНЭЭ САНАЛ  
ХУРАЛТ

# Удирдлагын баг



Гэрэлтийн **Тэлмэн**  
Үйл Ажиллагаа Эрхэлсэн Захирал



Ганхуягийн **Сэлэнгэ**  
Ахлах Нягтлан



Жаргалсайханы **Дашням**  
Дижитал Стртеги Эрхэлсэн Захирал



Батбилэгийн **Золбоо**  
Гүйцэтгэх Захирал



Эрдэнэбаатарын **Тертогтох**  
Эрсдэл Эрхэлсэн Захирал



Буяндэлгэрийн **Уянга**  
Хүний Нөөц Хариусан Захирал



Мөнхбатын **Мөнх-Эрдэнэ**  
Дотоот Аудитор



Өнөрбаяны **Ашхүү**  
Ахлах Хуулийн Зөвлөх



Гантөмөрийн **Гантуяа**  
Технологи Эрхэлсэн Захирал

# Нэгдлийн үйл ажиллагааны тайлан

# Онцлох үйл явдал



ETF UBX бирж дээр бүртгэгдэх зөвшөөрлөө авлаа



Ган төмөрлөгийн үйлдвэрлэл, уул уурхайн салбарт үндсэн үйл ажиллагаагаа явуулдаг БНХАУ-ын ТОП 100 компанийн нэг болох Жиэн Лун Групптэй хамтын ажиллагаа эхлүүллээ



Blue Sky (BS9) төсөл хэрэгжиж эхлэв



Бид IPO хийсэн банкууд руу Нэгдлийн хэмжээнд хөрөнгө оруулалт хийж эхэлсэн



МОСТ Финтек компаний IPO хийх замаар 5 тэрбум төгрөгийг олон нийтээс татах зөвшөөрлийг СЗХ-оос хүссэн




Ард Кредит ХК нэмж хувьцаа гаргах (FPO) замаар 10 тэрбум төгрөг олон нийтээс татан төвлөрүүлэх зөвшөөрөл СЗХ-оос хүссэн



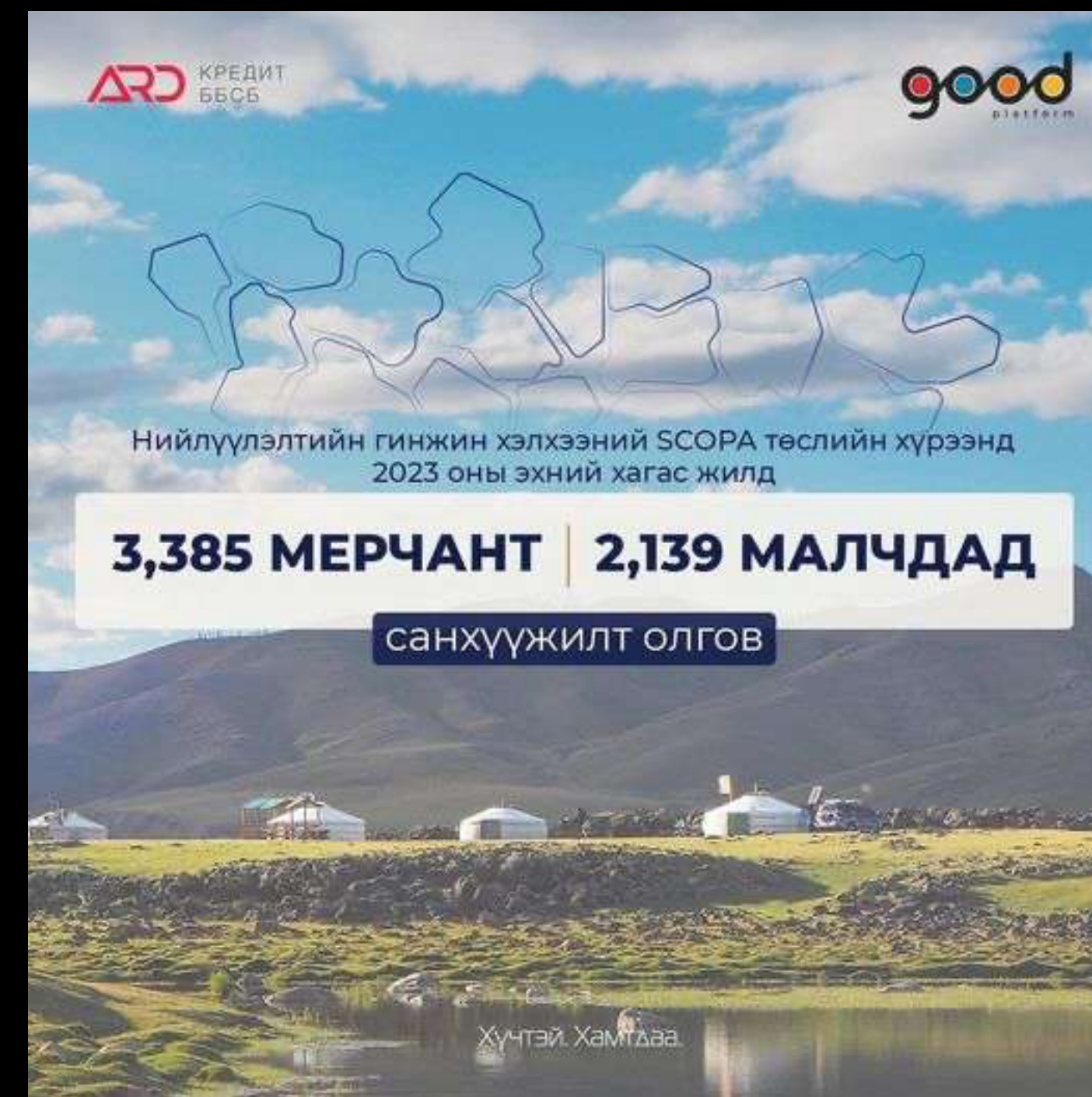
# Онцлох үйл явдал



Ард Кредит ХК нь ББСБ-ын салбарын анхны карт гаргагчийн зөвшөөрөл авч, Кредит картаа олон нийтэд амжилттай танилцууллаа.



Ард Апп V5 хувилбарыг танилцуулав.



СКОПА төслийн хүрээнд Ард Кредит ХК нь 3,385 худалдаа эрхлэгчдийг бүртгэж, 2,139 малчдад 4.3 тэрбум төгрөгийн тэжээлийн санхүүжилт олгов.

# Онцлох үйл явдал



Дэлхийн Эдийн Засгийн Форумын “New Champions” буюу Шинэ Аваргууд нийгэмлэгийн гишүүн байгууллагаар Ард Санхүүгийн Нэгдэл ХК уригдсанаар уг нийгэмлэгт элссэн анхны Монгол компани боллоо



Хөрөнгө оруулагч үндэстэн форум 2023 буюу манай нээлттэй хувьцаат компаниудын жил бүрийн нэгдсэн хурлыг амжилттай зохион байгууллаа. AIC, ADB, AARD нь хувьцаа эзэмшигчдэдээ ARDX хувь тэнцүүлсэн урамшуулал олгов



25th MFC Annual Conference  
Thriving Together  
24-25 May 2023 Budva, Montenegro

Дэлхийн Бичил Санхүүгийн Форумд оролцов. Ард Кредит ХК олон улсын санхүүгийн байгууллагуудаас санхүүжилт татах гарцаа тэлэв



Үндэсний Мэтгэлцээний Лиг, Жюү Жицүгийн дэлхийн аварга шалгаруулах тэмцээн зэрэг арга хэмжээг ивээн тэтгэв



АрдКидс Апп 50,000 дахь хэрэглэгчээ тосож авлаа. Олон улсын хүүхдийн эрхийг хамгаалах өдрөөр тусгай хэрэгцээт сургуулийн хүүхдүүдэд гарын бэлэг гардууллаа. #БидИлүүБайжЧадна



Цахим хөгжил харилцаа холбооны яам, Мэдээллийн технологийн үндэсний паркаас хамтран зохион байгуулсан ICT Expo 2023 арга хэмжээнд оролцов

# Аппликэйшн

## 2022 Н1

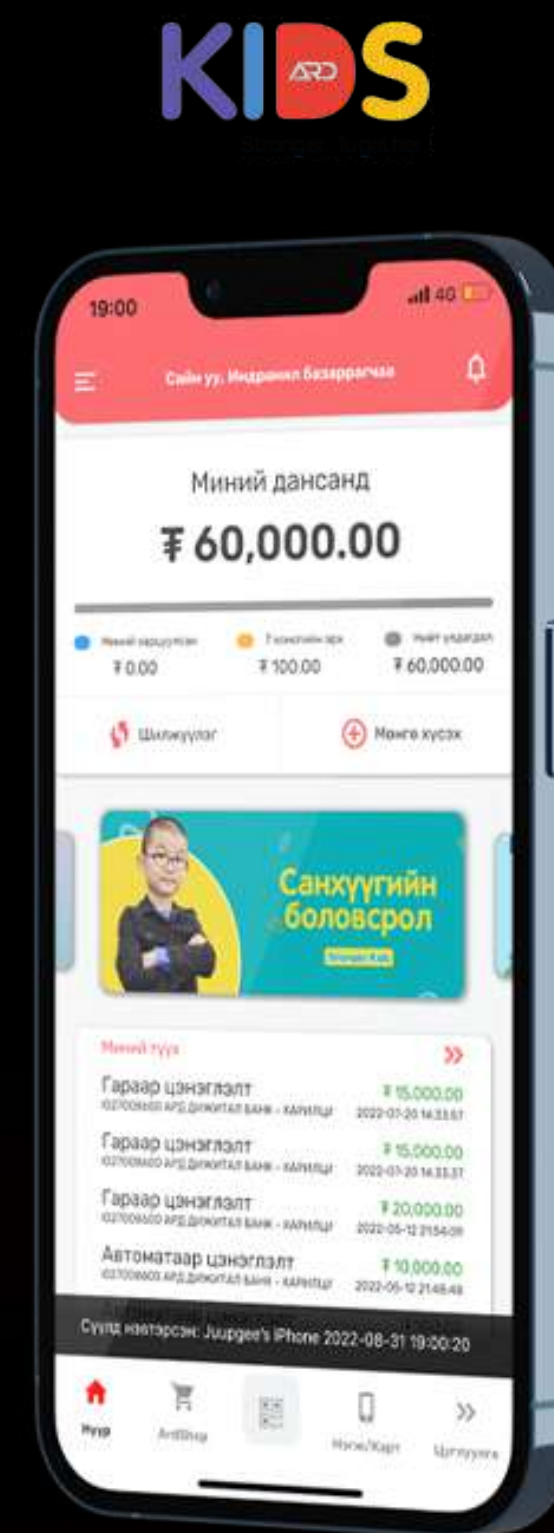
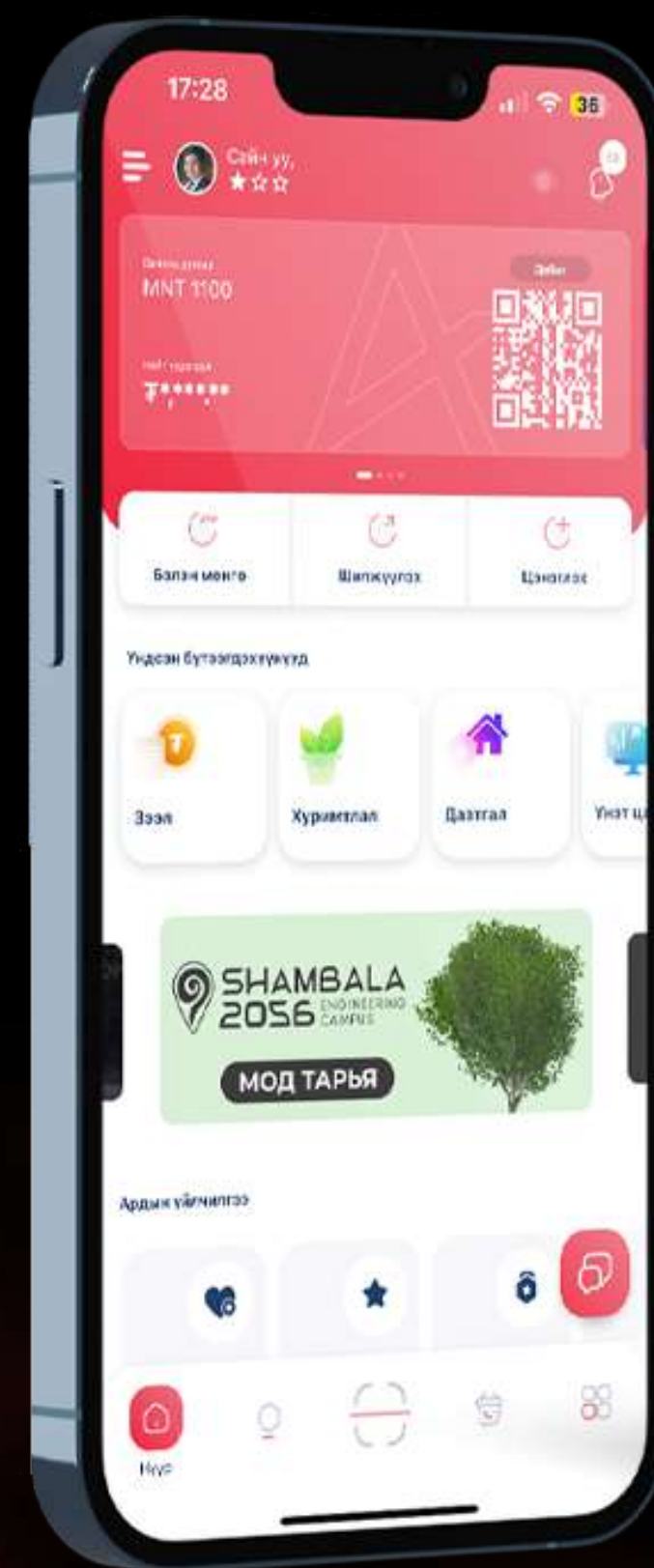
## 2023 Н1

**41.5**    **30.1**  
тэрбум төгрөг  
цахим зээл

**9.6**    **8.3**  
тэрбум төгрөг  
үнэт цаасны арилжаа

**218.5**    **186.1**  
тэрбум төгрөг  
шилжүүлэг

**4.2**    **10.9**  
тэрбум төгрөг  
хадгаламж



**1.1 сая**    **50 мянга**  
нийт бүртгэлтэй харилцагч

### 2023 Н1 онцлох хөгжүүлэлт Шинэчлэлт

- ★ Ард Апп V5-ыг олон нийтэд танилцуулав. Өмнөх хувилбарыг 2023 оны III улиралд зах бүрэн унтраахаар төлөвлөж байна.

### Шинээр нэмэгдсэн функц

- ★ Хэрэглэгчдэд ээлтэй байх үүднээс UI/UX дизайныг бүрэн шинэчлэв
- ★ Хэрэглэгчид хоорондоо чатлаж, чатаар төгрөг, ARDX шилжүүлэх боломжтой боллоо
- ★ Хэрэглэгчид Аппаа өөрийн дуртай өнгөөрөө солих боломжтой боллоо
- ★ Fast cash онлайн зээлийн үйлчилгээг бүрэн шинэчилж, зах зээлд нэвтрүүлэв
- ★ Кредит картны үйлчилгээг нэвтрүүлэв

### Шинээр нэмэгдсэн үйлчилгээ

- ★ Цахим тасалбар худалдааны ticket.mn платформ
- ★ Шамбала 2056 төсөлтэй хамтран Ард Аппаар мод тарих үйлчилгээ
- ★ Emch Апп - цахим үзлэг, оншилгооны платформ

### #БидИлүүБайжЧадна

МУ-ын хүүхэд бүрт ACH-ийн токенжуулсан хувьцааг олгох аян бөгөөд Ард Аппаар дамжуулан АрдКидст бүртгүүлсэн

- ★ Эхний 100,000 хүүхдэд 3 ширхэг AARD
- ★ 2 дахь 100,000 хүүхдэд 2 ширхэг AARD
- ★ 200,001-ээс хойш бүртгүүлсэн хүүхэд бүрт 1 ширхэг хувьцааг тус тус олгохоор болсон билээ.

# Хөрөнгө оруулалтын багц



Ард Санхүүгийн Нэгдэл  
 Холбоотой этгээд  
 Нээлттэй компани

# Үндсэн кластерын гүйцэтгэл

## Банкны кластер



Нийт хөрөнгө

**98.0b**

▼ (2%)

Зээлийн багц  
(цэвэр)

**70.6b**

▲ 16%

Санхүүжилт

**60.2b**

▼ (3%)

Цэвэр ашиг

**1.3b**

▲ 44%

## Даатгалын кластер



Нийт хөрөнгө

**74.3b**

▲ 8%

Нийт орлого

**15.9b**

▲ 29%

Хөрөнгө оруулалтын багц

**58.1b**

▲ 16%

Цэвэр ашиг

**646m**

▲ 105%

## Хөрөнгө оруулалтын банкны кластер



Нийт хөрөнгө

**26.8b**

▲ 10%

Нийт орлого

**2.0b**

▲ 0%

Эздийн өмч

**12.b**

▼ (13%)

Цэвэр ашиг

**84m**

▲ 132%

# Засаглалын бүтэц



## ХАМГААЛАЛТЫН ГУРВАН ДАВХАРГА

### Хамгаалалтын III давхарга

Дотоод аудит болон бие даасан хяналтын бүтэц

Дотоод аудит нь бие даасан хяналт болон компанийн засаглал, баталгаажуулалт, зөвлөмж гарган ажиллах

### Хамгаалалтын II давхарга

Хяналтын хэлтэсүүд

Санхүүгийн удирдлага, Мэдээллийн аюулгүй байдал, Эрсдэлийн удирдлага болон хянан нийцүүлэлт нь хэрэгжилтийг хангах, цаг алдалгүй ТУЗ-ийн гишүүдэд мэдээлэх

### Хамгаалалтын I давхарга

Бүх хэлтэс, ажилчид

Өдөр тутмын үйл ажиллагааны дотоод хяналтыг хэрэгжүүлэх, эрсдэлийн соёлыг бүрдүүлэх

# Эрсдэлийн удирдлага

## Хувьцаа эзэмшигчдийн хурал

### Төлөөлөн удирдах зөвлөл

Аудитын хороо

Хөрөнгө оруулалт,  
Эрсдэлийн хороо

Удирдлагын хороо

Санхүү, Эрсдэлийн хороо

Группын  
эрсдэлийн тайлагнал

### Эрсдэл эрхэлсэн захирал

Группын эрсдэлийн удирдлага  
Зах зээлийн эрсдэл

Нэгдсэн эрсдэлийн удирдлагын  
мэдээллийн систем

Кластерийн  
эрсдэлийн тайлагнал

## Эрсдэлийн удирдлагын функц - кластер

Эрсдэлийн нэгж

Банкны кластер

Эрсдэлийн нэгж

Хөрөнгө оруулалтын  
банкны кластер

Эрсдэлийн нэгж

Даатгалын кластер

### Үнэлгээний аргачлал

Зах зээлийн  
эрсдэл

VaR (Value at Risk) - хамгийн их эрсдэлийн аргаар эрсдэлийн үнэлгээ хийж, эрсдэлийн удирдлагыг хэрэгжүүлдэг

Хөрвөх  
чадварын  
эрсдэл

Мөнгөн урсгалын шинжилгээ, Базелийн LCR (Liquidity coverage ratio) NSFR (Net stable funding ratio)-г тогтмол хэмжин, тайлагнаж, дүгнэлт зөвлөмж өгдөг

Хүүний эрсдэл

Эргэн төлөгдөх хугацааны загвар, EVE болон бусад үзүүлэлтүүдээр тогтмол хэмжин, тайлагнаж, дүгнэлт зөвлөмж өгдөг.

Валютын  
ханшийн  
эрсдэл

Ханшийн тэгшитгэлээс үүсэх алдагдал болон нээлттэй позицын эрсдэлээр жигнэсэн активд үзүүлэх нөлөөг хамгийн их эрсдэл - Value at Risk (VaR) аргаар тооцдог

# Тусдаа санхүүгийн тайлан



# Орлогын тайлан

(сая төгрөг)	2022 У2	2022 У4	2023 У2	YoY
Хөрөнгө оруулалтын орлого		3,657		
Ногдол ашгийн орлого	965	1,012		(100.0%)
Хүүгийн орлого	449	18	344	(23.3%)
Менежментийн орлого	1,455	2,837	941	(35.3%)
Түрээсийн орлого	1,000	1,886	1,061	6.1%
Бусад орлого	498	4,365	401	(19.5%)
<b>НИЙТ ОРЛОГО</b>	<b>4,367</b>	<b>13,776</b>	<b>2,747</b>	<b>(37.1%)</b>
Санхүүгийн зардал	1,728	3,160	1,321	(23.6%)
Цалингийн зардал	798	1,594	643	(19.4%)
Үйл ажиллагааны зардал	3,214	7,933	4,750	47.8%
<b>НИЙТ ЗАРДАЛ</b>	<b>5,739</b>	<b>12,688</b>	<b>6,713</b>	<b>17.0%</b>
Гадаад валютын ханшийн зөрүүний олз (гарз)	(45)	(31)	5	111.2%
Бусад олз (гарз)	(208)	1,234		
<b>ТАТВАРЫН ӨМНӨХ АШИГ</b>	<b>(1,626)</b>	<b>2,291</b>	<b>(3,961)</b>	<b>(143.7%)</b>
Орлогын албан татварын зардал	(890)	180	38	104.3%
<b>ЦЭВЭР АШИГ</b>	<b>(736)</b>	<b>2,111</b>	<b>(3,999)</b>	<b>(443.6%)</b>
Хөрөнгө оруулалтын үнэлгээний олз (гарз)	(51,500)	(155,722)	(10,514)	79.6%
<b>НИЙТ ДЭЛГЭРЭНГҮЙ ОРЛОГО</b>	<b>(52,236)</b>	<b>(153,612)</b>	<b>(14,513)</b>	<b>72.2%</b>

# Санхүүгийн байдлын тайлан

(сая төгрөг)	2022 У2	2022 У4	2023 У2	Жилийн өсөлт	Оны эхнээс
Мөнгө, түүнтэй адилтгах хөрөнгө	409	4	3	(99.0%)	(16.0%)
Дансны болон бусад авлага	19,779	21,735	23,314	17.9%	7.3%
Урьдчилж төлсөн зардал/тооцоо	4,570	4,644	4,415	(3.4%)	(4.9%)
Богино хугацаат хөрөнгө оруулалт	20	366	691	3,371.6%	88.7%
Виртуал хөрөнгө	53,893	11,833	11,072	(79.5%)	(6.5%)
Биет бус хөрөнгө	195	187	180	(7.3%)	(3.5%)
Урт хугацаат хөрөнгө оруулалт	189,439	96,138	88,983	(53.0%)	(7.4%)
Үндсэн хөрөнгө	2,442	1,700	1,390	(43.1%)	(18.3%)
<b>НИЙТ ХӨРӨНГӨ</b>	<b>270,746</b>	<b>136,608</b>	<b>130,048</b>	<b>(52.0%)</b>	<b>(4.8%)</b>
Дансны болон бусад өглөг	14,494	3,854	13,853	(4.4%)	259.4%
Татварын өглөг	1,425	1,218	659	(53.8%)	(45.9%)
Санхүүгийн түрээсийн өглөг	226			(100.0%)	
Урьдчилж орсон орлого	9,379	9,966	11,552	23.2%	15.9%
Богино хугацаат өр төлбөр	2,629	2,578	2,619	(0.4%)	1.6%
Бондын өр төлбөр	2,886	2,603	1,020	(64.7%)	(60.8%)
Урт хугацаат зээл	7,692	6,590	6,229	(19.0%)	(5.5%)
Хойшлогдсон татварын өр	18,443	6,187	5,019	(72.8%)	(18.9%)
<b>НИЙТ ӨР ТӨЛБӨР</b>	<b>57,175</b>	<b>32,996</b>	<b>40,950</b>	<b>(28.4%)</b>	<b>24.0%</b>
Өмч-хувьцаат	28,614	28,614	28,614		
Нэмж төлөгдсөн капитал	2,928	2,928	2,928		
Хуримтлагдсан ашиг	19,168	19,264	15,264	(20.4%)	(20.8%)
Дахин үнэлгээний нөөц	162,847	52,793	42,279	(74.0%)	(19.9%)
Эздийн өмчийн бусад хэсэг	14	14	14		
<b>ЭЗДИЙН ӨМЧ</b>	<b>213,571</b>	<b>103,612</b>	<b>89,099</b>	<b>(58.3%)</b>	<b>(14.0%)</b>
<b>ӨР ТӨЛБӨР БА ЭЗДИЙН ӨМЧ</b>	<b>270,746</b>	<b>136,608</b>	<b>130,048</b>	<b>(52.0%)</b>	<b>(4.8%)</b>

# ҮНЭЛГЭЭ



(сая төгрөг)	Суурь	2021	%	2022	%	2023 H1	%	YTD
<b>Стратегийн хөрөнгө оруулалт</b>		<b>397,699</b>		<b>109,972</b>		<b>102,030</b>		<b>(7%)</b>
Ард Даатгал (MSE: AIC)	MV	14,970	45%	10,535	45%	9,430	45%	(10%)
Ард Кредит (MSE: ADB)	MV	25,009	41%	14,630	41%	15,143	41%	4%
Монгол Шуудан (MSE: MNP)	MV	31,727	24%	19,907	20%	18,406	20%	(8%)
Ард Секюритиз	BV	15,756	90%	4,946	90%	4,858	90%	(2%)
Ард Менежмент	BV	6,708	90%	1,934	90%	2,613	90%	35%
Ард Актив	BV	741	9%	780	10%	845	10%	8%
Ардын Тэтгэврийн Данс	BV	33,217	95%	9,510	95%	9,510	95%	0%
Ард Лизинг	BV	5,256	100%	1	100%	1	100%	0%
ТэнГэр Системс	BV	9,950	100%	1,076	100%	1,076	100%	0%
Ард Венчурс	BV	15,002	100%	0	0%	0	0%	
Ард Пропертиз	BV	34,965	100%	4,127	100%	4,127	100%	0%
Ард Бит	BV	84,023	100%	0	0%	0	0%	
ДАХ	DCF	45,000	60%	0	0%	0	0%	
Даац Инвестмэнт	Cost	4,096	51%	4,096	51%	4,096	51%	0%
ТэнГэрЛиг Медиа Нэгдэл (MSE: TNGR)	MV	57,780	48%	38,430	38%	31,925	38%	(17%)
Грэйпсити Монгол	Cost	9,000	45%					
МОСТ Финтек	Cost	4,500	45%					
<b>Тактикийн хөрөнгө оруулалт</b>		<b>15,729</b>		<b>1,173</b>		<b>1,361</b>		<b>16%</b>
Үндэсний Хувьчлалын Сан (MSE: ХОС)	MV	19	0%	26	1%	26	1%	0%
Крипто Үндэстэн	MV	5,319	28%	589	6%	338	4%	(43%)
Бусад санхүүгийн хэрэгслүүд		10,391		558		997		79%
<b>Бусад</b>		<b>40,137</b>		<b>24,736</b>		<b>17,054</b>		<b>(31%)</b>
Үндсэн хөрөнгө ба биет бус хөрөнгө		62,155		13,722		12,643		(8%)
Бэлэн мөнгө		331		4		3		(25%)
Бусад цэвэр хөрөнгө		(22,349)		11,010		4,408		(60%)
<b>Нийт үнэлгээ</b>		<b>453,565</b>		<b>135,881</b>		<b>120,445</b>		<b>(11%)</b>
Нэгж хувьцааны үнэлгээ		15,851		4,749		4,209		(11%)

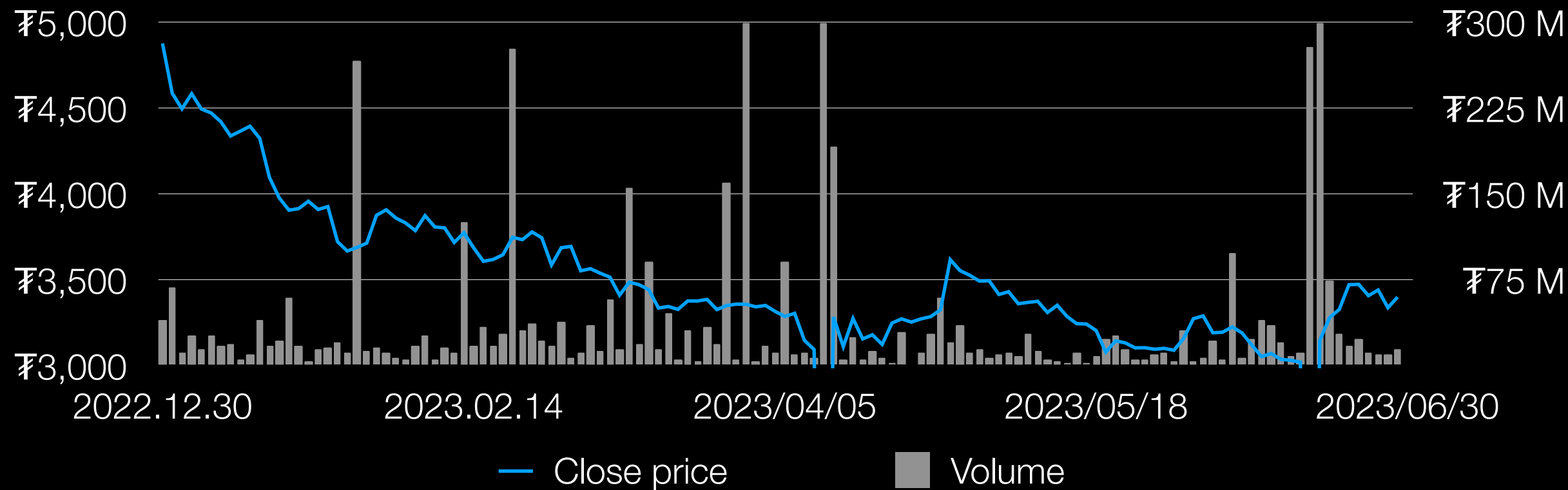
## AARD: Хувьцаа эзэмшигчдийн бүтэц

# AARD: Хувьцаа эзэмшигчдийн бүтэц

#	Хувьцаа эзэмшигч	2023/3/31	%	2023/6/30	%	Өөрчлөлт	%
1	И Ай Ти	3,279,564	11.46%	3,128,670	10.93%	(150,894)	(0.53%)
2	Бруно Рашле	2,109,997	7.37%	2,109,997	7.37%	0	0.00%
3	А.Сүхдорж	1,944,990	6.80%	1,944,990	6.80%	0	0.00%
4	Ардын Тэтгэврийн Данс	1,648,197	5.76%	1,764,353	6.17%	116,156	0.41%
5	Ч.Ганхуяг	1,539,702	5.38%	1,576,442	5.51%	36,740	0.13%
	Голомт Кастадион банк	1,426,087	4.98%	1,526,910	5.34%	100,823	0.35%
6	Айдакс (ARDT)	799,177	2.79%	900,000	3.15%	100,823	0.35%
	Ардын Тэтгэврийн Данс	626,910	2.19%	626,910	2.19%	0	0.00%
7	Ард Венчурс	1,507,849	5.27%	1,498,647	5.24%	(9,202)	(0.03%)
8	Г.Уянга	1,389,739	4.86%	1,389,754	4.86%	15	0.00%
9	Ард Лизинг	745,084	2.60%	631,621	2.21%	(113,463)	(0.40%)
10	С.Гэрэлтуяа	455,935	1.59%	455,935	1.59%	0	0.00%
11	Ронок Лимитед	443,816	1.55%	443,816	1.55%	0	0.00%
12	Ард Секюритиз	445,164	1.56%	408,209	1.43%	(36,955)	(0.13%)
13	Ард Бит	196,796	0.69%	400,460	1.40%	203,664	0.71%
14	С.Оргил	390,937	1.37%	390,937	1.37%	0	0.00%
15	Г.Бат-Эрдэнэ	351,268	1.23%	351,268	1.23%	0	0.00%
16	Н.Мөнхнасан	344,311	1.20%	344,311	1.20%	0	0.00%
17	Масик Энтерпрайзес	321,078	1.12%	321,078	1.12%	0	0.00%
18	Ард Даатгал	405,387	1.42%	253,265	0.89%	(152,122)	(0.53%)
19	Ард Кредит	248,729	0.87%	249,019	0.87%	290	0.00%
20	Д.Отгонбаяр	233,303	0.82%	233,303	0.82%	0	0.00%
<b>Топ 20</b>		<b>19,427,933</b>	<b>67.90%</b>	<b>19,422,985</b>	<b>67.88%</b>	<b>(4,948)</b>	<b>0.34%</b>
Бусад		9,186,330	32.10%	9,191,278	32.12%	4,948	(1.02%)
<b>Эргэлтэд буй хувьцаа</b>		<b>28,614,263</b>	<b>100%</b>	<b>28,614,263</b>	<b>100%</b>	<b>-</b>	<b>0</b>
Халаасны хувьцаа							
<b>Нийт гаргасан хувьцаа</b>		<b>28,614,263</b>				<b>-</b>	<b>-</b>
Хувьцаа эзэмшигчид		19,096		19,301		205	
ARDT эзэмшигчид		3,030		3,064		34	

# Хувьцааны арилжаа

MSE: AARD



MSE: AIC



MSE: ADB



MSE: MNP



Тикер	2023 У2 (улирлын)		52-долоо хоног		2023 У2 (улирлын)		52-Долоо хоног		2023/6/30	
	Дээд	Доод	Дээд	Доод	Арилжааны дүн	Эргэц %	Арилжааны дүн	Эргэц %	Хаалтын ханш	33Ү
AARD	3,649	3,000	5,545	2,913	2.56 B	2.79%	9.54 B	9.30%	3,403	97.37 B
AIC	860	681.1	997	681.1	0.53 B	2.50%	1.72 B	8.26%	831.39	20.79 B
ADB	139	97	139	97	0.69 B	2.19%	1.34 B	4.44%	133.22	37.27 B
MNP	975	657.2	975	657.2	0.10 B	0.13%	4.14 B	5.98%	919.37	91.56 B
TNGR	12,000	7,700	17,000	7,700	0.26 B	0.48%	0.64 B	1.04%	11,920	71.52 B
CNF	80,000	51,500	90,720	40,000	0.25 B	3.04%	1.74 B	28.04%	74,500	8.34 B
						<b>4.41%</b>		<b>7.45%</b>		<b>3.28%</b>
						<b>МХБ-д эзлэх %</b>				

# АНХААРАЛ ХАНДУУЛСАНД БАЯРЛАЛАА

Хүчтэй. Хамтдаа.