



MONGOLIAN CASHMERE

— WORLD №1 —
CASHMERE COAT
— PRODUCER —

2018 ОНЫ ЭХНИЙ ХАГАС ЖИЛИЙН
ҮЙЛ АЖИЛЛАГААНЫ ТАЙЛАН

2018.08.09



АГУУЛГА

- КОМПАНИЙН ЕРӨНХИЙ ТАНИЛЦУУЛГА
- БИЗНЕСИЙН ҮЙЛ АЖИЛЛАГАА
- КОМПАНИЙН ЗАСАГЛАЛ
- ХӨРӨНГИЙН ЗАХ ЗЭЭЛ БА КОМПАНИЙН ХУВЬЦАА
- САНХҮҮ, ҮЙЛ АЖИЛЛАГААНЫ ҮР ДҮН
- ЦААШИД

GOBI

MONGOLIAN CASHMERE

— WORLD №1 —
CASHMERE COAT
— PRODUCER —





КОМПАНИЙН
ЕРӨНХИЙ
ТАНИЛЦУУЛГА



— WORLD №1 —
CASHMERE COAT
— PRODUCER —

MONGOLIAN CASHMERE



ТОВЧ ТАНИЛЦУУЛГА

КОМПАНИЙН ОНООСОН НЭР

Говь ХК

ҮҮСГЭН БАЙГУУЛАГДСАН
ОГНОО

1981 оны 9 сарын 5-ны өдөр

ҮЙЛ АЖИЛЛАГААНЫ ЧИГЛЭЛ

Ямааны ноолууранд цогц боловсруулалт хийж,
бүтээгдэхүүн үйлдвэрлэх

КОМПАНИЙН УДИРДЛАГА

ТУЗ-ийн дарга Д.ГЭРЭЛМАА

Гүйцэтгэх захирал Ц.БААТАРСАЙХАН

АЖИЛТНУУДЫН ТОО

2,005

ХҮЧИН ЧАДАЛ

900 тонн түүхий ноолуур боловсруулах

500 тонн ээрмэл утас, 30 тонн нарийн ээрмэл утас хийх

1,000,000 ширхэг сүлжмэл бүтээгдэхүүн

1,100,000 метр нэхмэл бүтээгдэхүүн

150,000 ширхэг ноолууран пальто, пиджак үйлдвэрлэх

ДЭЛГҮҮРИЙН ТОО

Дотоод

Улаанбаатар хот 7

Дархан хот 1

Гадаад

Салбар дэлгүүр 5

Франчайз дэлгүүр 53

НИЙТ АЖИЛТНУУДЫН ТОО

2,005

/Өмнөх оноос 310 хүн нэмэгдсэн
буюу 18% өссөн/

ЗАХИРГАА- 248



ҮЙЛДВЭР- 1,521



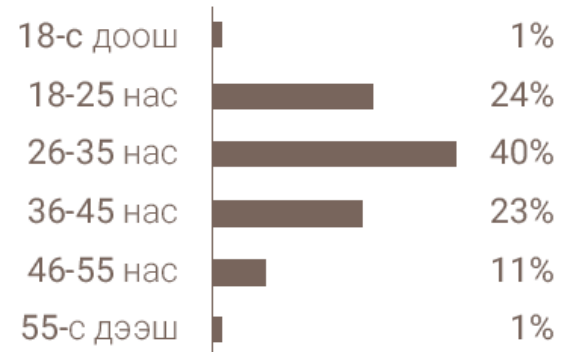
БОРЛУУЛАЛТ- 236

АЖИЛТНУУДЫН ХҮЙСИЙН
ХАРЬЦАА

26%

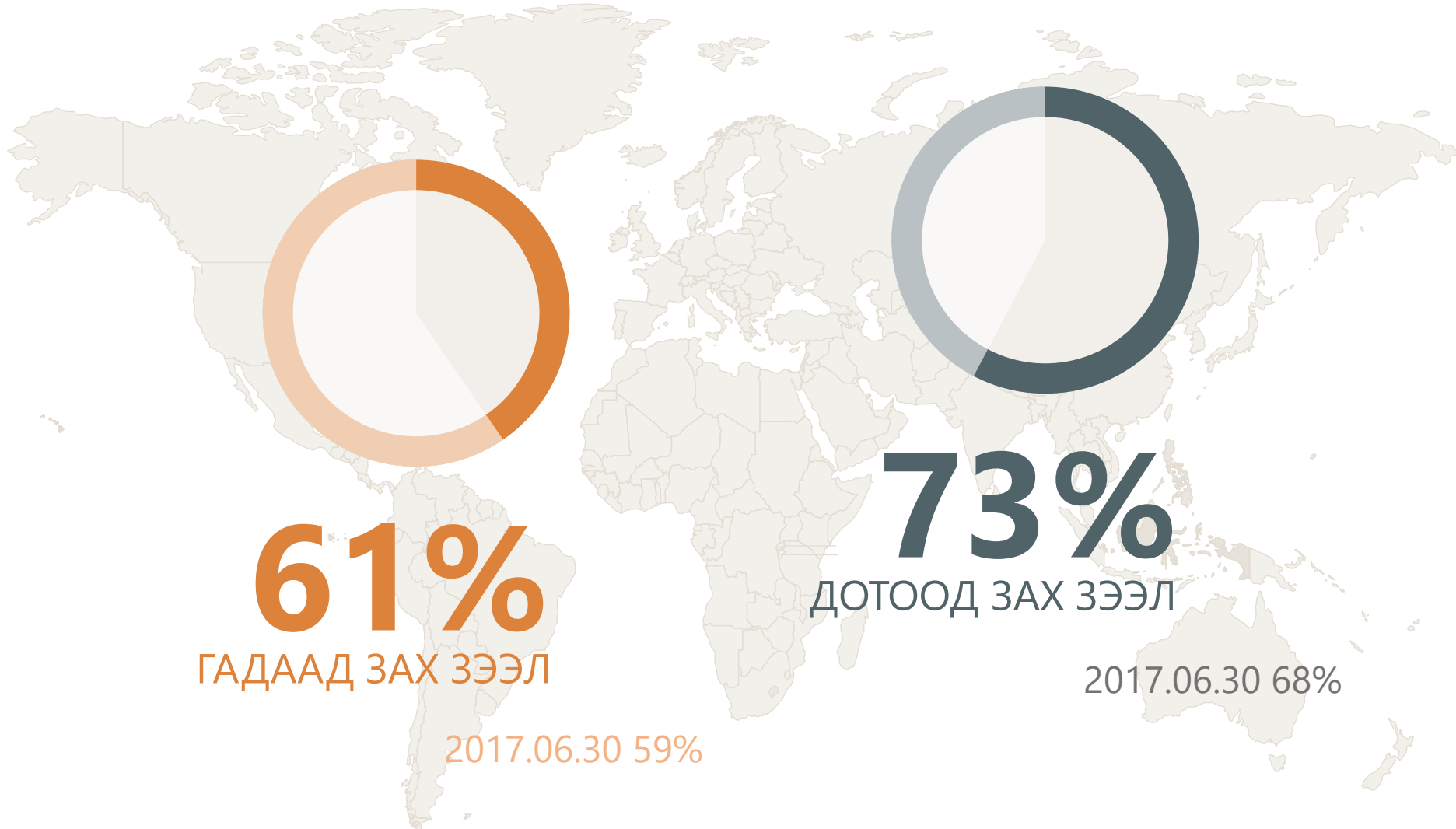


74%

АЖИЛТНУУДЫН
НАСЖИЛТ



БИЗНЕСИЙН
ҮЙЛ АЖИЛЛАГАА





MONGOLIAN CASHMERE

ГАДААД ЗАХ ЗЭЭЛ РҮҮ ЧИГЛЭСЭН ҮЙЛ АЖИЛЛАГАА

— WORLD №1 —
CASHMERE COAT
— PRODUCER —



Брюссель хотод гадаад харилцагчдын захиалгыг нэгдсэн байдлаар авах арга хэмжээг зохион байгуулав.



Онлайн худалдааны сувгаа өргөжүүлэн www.amazon.com сайт дээр бүтээгдэхүүнээ борлуулж эхлэв.

ШИНЭЭР НЭЭГДСЭН
ФРАНЧАЙЗ ДЭЛГҮҮР



ӨМӨЗО-Хайлаар хот



ХБНГУ- Дюссельдорф хот



БНТУ-Истанбул хот



2018.06.14-нд ТАЛАРХЛЫН ӨДӨРЛӨГ
зохион байгуулав.



2018.06.15-нд Төв аймагт Анхан шатны
цогц үйлдвэрийн шав тавих ёслолыг зохион
байгуулав.

АНХАН ШАТНЫ ҮЙЛДВЭР



2017 оноос эхлэн Хятадын шинэ загварын самнах машиныг үйлдвэрлэлд нэвтрүүлж туршсан. Шинэ машин үйлдвэрлэлд нэвтрүүлснээр 4 дахин эрчим хүч хэмнэх, ажиллах хүчийг 40% хэмнэх, чанарын үл тохирлыг 50% бууруулах, хаг хогны агууламжийг багасгах зэрэг сайжруулалт бий болсон тул энэ онд нэмэлтээр 5 шугам суурилуулсан.

Италийн Bigagli мөлхөө ээрэх машиныг үйлдвэрлэлд шинээр нэвтрүүлсэн. Ингэснээр утасны даацыг сайжруулахаас гадна бүтээгдэхүүнд бөөсрөлт үүсгэхгүй байх зэрэг эерэг үр дүнтэй. Цаашид Muratec шилжүүлэн ороох машиныг үйл ажиллагаандаа нэвтрүүлэн сүлжмэлийн бүх утсыг мөлхөө ээрэх машинаар ээрнэ.

ЭЭРМЭЛИЙН ҮЙЛДВЭР



ОЁМОЛЫН ҮЙЛДВЭР



2018 онд ноолууран пиджакны борлуулалтаар дэлхийд тэргүүлэх зорилгын хүрээнд эмэгтэй пиджак үйлдвэрлэхэд зориулсан Германы Indupress тоног төхөөрөмжийг үйлдвэрлэлдээ ашиглаж эхэлсэн. Цаашид эрэгтэй пиджак үйлдвэрлэхэд зориулсан Туркын Malkan тоног төхөөрөмжийг үйлдвэрлэлдээ нэвтрүүлэн масс үйлдвэрлэлийг эхлүүлнэ.

СҮЛЖМЭЛИЙН ҮЙЛДВЭР

Сүлжмэлийн үйлдвэрийн оёх дамжлага дээр Италийн Complett K&S үйлдвэрийн шидээсний машиныг нэвтрүүлж кеттель болон шидээсний машиныг хослуулан хэрэглэж эхэлснээр ажилбарын урт болон хугацааг хэмнэхээс гадна үйлдвэрлэлийн бүтээмжийг 43% өсгөн сард 90,000 ширхэг сүлжмэл бүтээгдэхүүн үйлдвэрлэх гэсэн зорилгодоо хүрэх боломжтой болно.



СҮЛЖМЭЛИЙН ҮЙЛДВЭР



Японы SHIMA SEIKI MACH2XS оёдолгүй сүлжих 6 ширхэг машиныг шинээр ашиглалтад оруулсан. Энэхүү машин нь бүтээгдэхүүнийг бүтнээр нь сүлжиж гаргахаас гадна цамцны захыг өөрөөсөө сүлжиж гаргах онцлогтой юм.

ТОЁОТА ҮЙЛДВЭРЛЭЛИЙН СИСТЕМ

Тоёота Үйлдвэрлэлийн Систем (Toyota Production System)–г үйлдвэрлэлд нэвтрүүлэхээр Японы мэргэжилтэн Хори Жүнжи-г урин Говь ХК-тай танилцуулсан бөгөөд үйлдвэрийн ээлж зохион байгуулалтыг сайжруулах, дамжлага дундын үлдэгдлийг бууруулах, үйлдвэрлэлийн төлөвлөгөөг илүү боловсронгуй болгох арга барилын талаар туршлага солилцон ажилласан.

Цаашид компанийн хэлтэс, нэгж бүр үйл ажиллагаандаа Кайзен системийг нэвтрүүлэн ажилтан бүр бүтээмжээ нэмэгдүүлэх дээр санал санаачилга гарган ажиллахыг зорьж байна.



СҮЛЖМЭЛ



3D принттэй, хатгамалтай, үстэй
бүтээгдэхүүн

ОЁМОЛ



Дэлхийн зах
зээлд
өрсөлдөхүц
загвар, чанар,
технологийг нь
сайжруулсан
эрэгтэй,
эмэгтэй
ПИДЖАК

НЭХМЭЛ



Зураач С.Саранцацралт болон Н.Туяа
нартай хамтарсан принттей шааль



Германы
алдарт
дизайнер Anna
Von Griesheim-
тай хамтарсан
ОНЦГОЙ
ЗАГВАРЫН
ПАЛЬТО

ҮНДСЭН КОЛЛЕКЦИ



ЦАГААН САР 2018



ХАВАР/ЗУН 2018



ҮАМА ХАВАР/ЗУН 2018




НААДАМ 2018

НЭМЭЛТ КОЛЛЕКЦИ



"САРНЫ ТҮРЛЭГ"
БАРЛАСАН ШААЛЬ



ПАСТЕЛ ӨНГӨТЭЙ
ПИДЖАК



GOBI KIDS 2018



DANDELION 2018



КОМПАНИЙН ЗАСАГЛАЛ



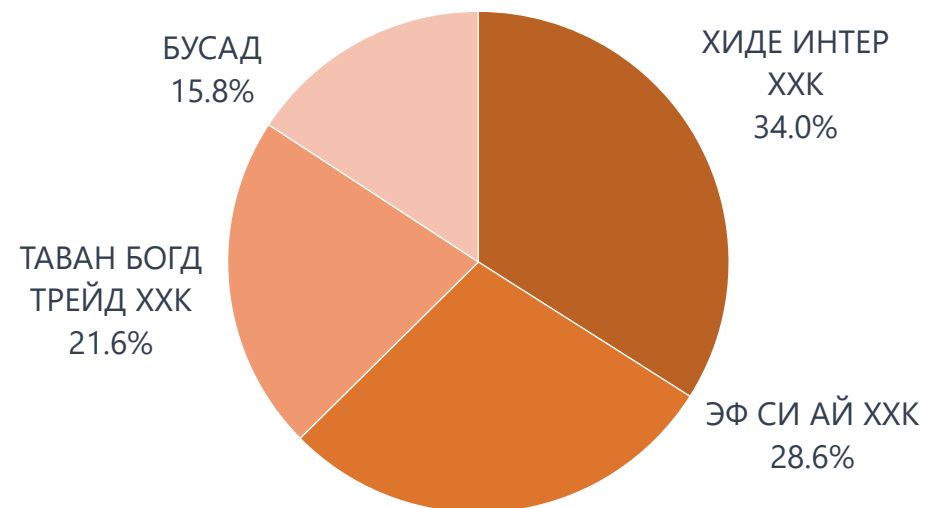
2018 онд компанийн сайн засаглалыг хэрэгжүүлэх зорилтын хүрээнд:

- Ногдол ашгийн журам
- Хувьцаа эзэмшигчдийн хурлын журам
- Төлөөлөн удирдах зөвлөлийн үйл ажиллагааны журам
- Мэдээллийн үйл ажиллагааны журам
- Эрх бүхий албан тушаалтнуудын бодлогыг боловсруулан батлах
- ТУЗ-ийн өөрийн үнэлгээг хийх зэрэг ажлуудыг хийсэн.

НӨЛӨӨ БҮХИЙ ХУВЬЦАА ЭЗЭМШИГЧИД

Хувьцаа эзэмшигчийн нэр	Хувьцааны тоо /мян.ш/	Хувь
ХИДЕ ИНТЕР ХХК	2,652.4	34.0%
ЭФ-СИ-АЙ ХХК	2,230.0	28.6%
ТАВАН БОГД ТРЕЙД ХХК	1,688.1	21.6%
НИЙТ	6,570.5	84.2%

ХУВЬЦАА ЭЗЭМШИГЧДИЙН БҮТЭЦ



НИЙТ ХУВЬЦААНЫ ТОО

7,801,125

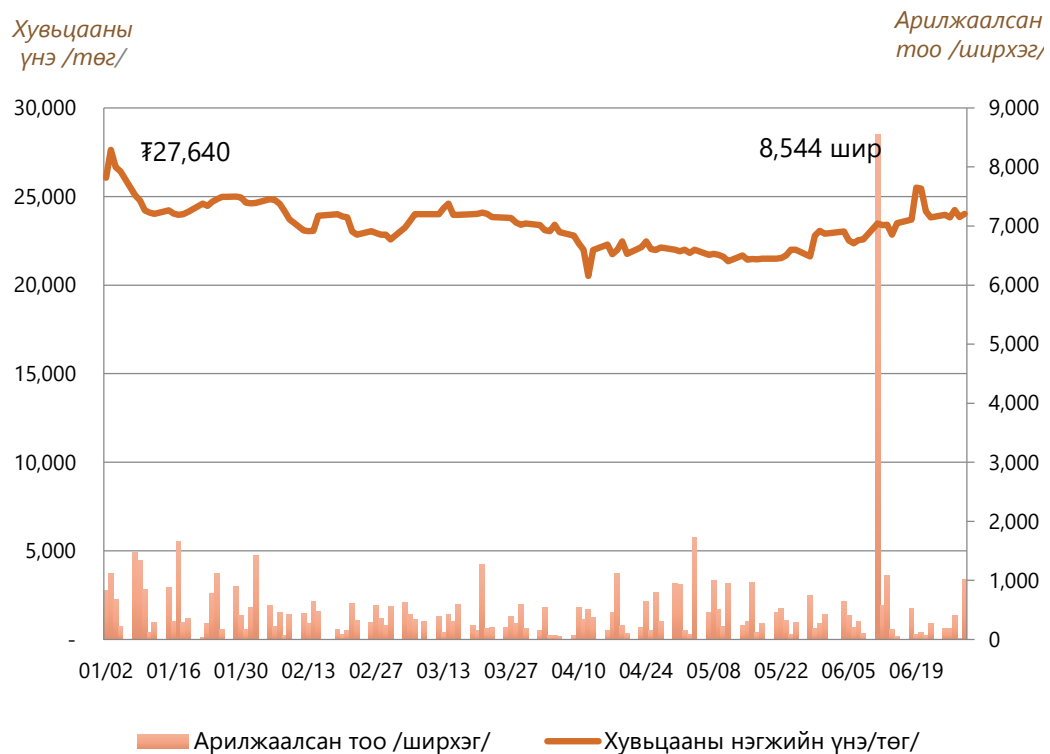
НИЙТ ХУВЬЦАА ЭЗЭМШИГЧДИЙН ТОО

16,238

/2018.06.30-ны байдлаар/

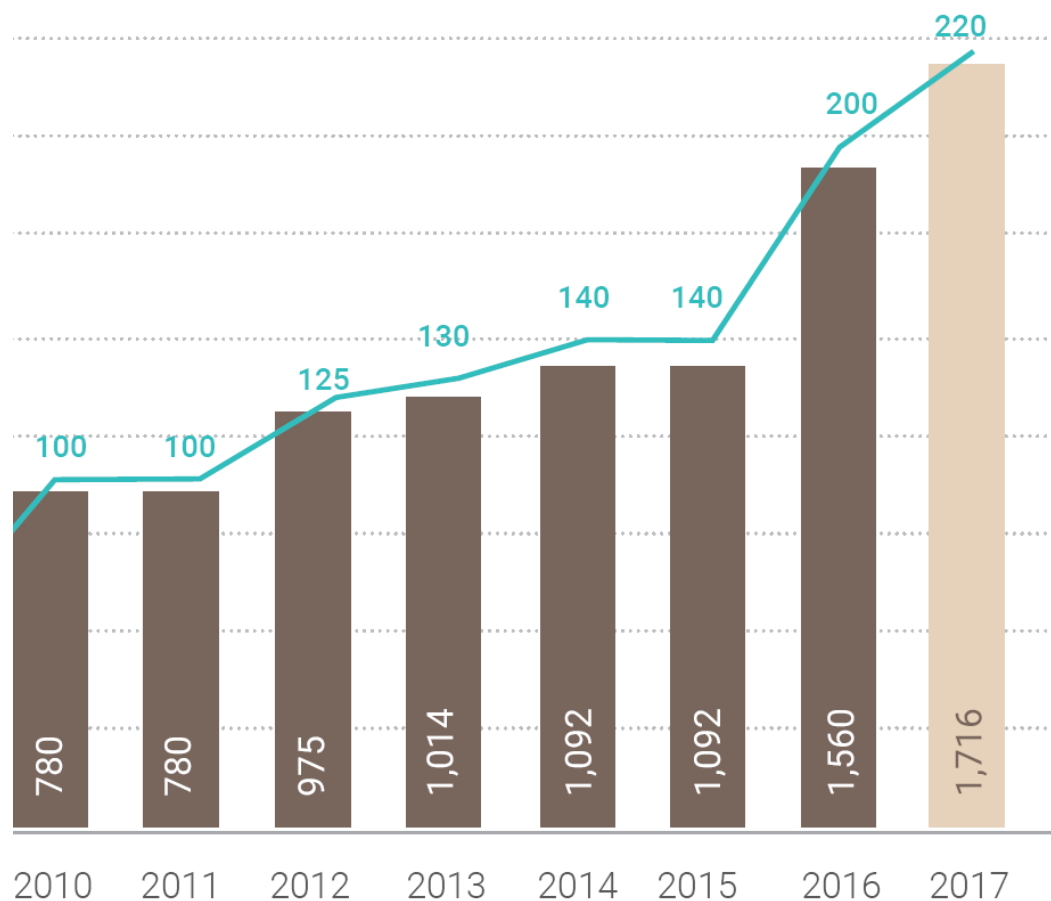


ХӨРӨНГИЙН
ЗАХ ЗЭЭЛ БА
КОМПАНИЙН
ХУВЬЦАА



ҮЗҮҮЛЭЛТ	2018.06.30		2017.12.31	2017.06.30	
ГАРГАСАН ХУВЬЦААНЫ ТОО (шир)	7,801,125		7,801,125	7,801,125	
ХУВЬЦААНЫ ҮНЭ (төг)	Өсөлт, бууралт /%/				
	2017.12.31-с	2017.06.30-с			
Хаалтын үнэ	24,020	3.3% ↑	84.1% ↑	23,260	13,050
Хамгийн их үнэ	27,640	21.4% ↓	86.6% ↑	35,180	14,810
Хамгийн бага үнэ	20,520	113.7% ↑	113.7% ↑	9,600	9,600
Дундаж үнэ	23,338	41.1% ↑	87.3% ↑	16,535	12,462
АРИЛЖААЛАГДСАН ТОО (шир)	64,237		28.1% ↑	140,047	50,161
АРИЛЖААНЫ ҮНИЙН ДҮН (мян. төг)	1,506,829		139.3% ↑	2,598,886	629,740
КОМПАНИЙН ҮНЭЛГЭЭ (мян. төг)	187,383,022	3.3% ↑	84.1% ↑	181,454,167	101,804,681

НОГДОЛ АШИГ



— Нэгж хувьцаанд зарласан ногдол ашиг /төг/ ■ Тараасан ногдол ашиг /сая.төг/

Ногдол ашиг зарласан он	Нэгж хувьцаанд зарласан ногдол ашиг (төг)	Нийт зарласан ногдол ашгийн дүн (мян. төг)	Ногдол ашиг тараалт	
1996	61	475,869	Говь ХК 2007 онд хувьчлагдсан бөгөөд түүнээс өмнөх жилүүдэд зарласан ногдол ашгийг компани дээрээ тарааж байна.	
1997	154	1,199,813		
1998	150	1,170,169		
1999	166	1,294,987		
2000	100	780,113		
2001	20	157,271		
2005	60	468,068		
2006	60	468,068		
2010	100	780,113		ҮЦТХТ-өөр зуучлуулан хувьцаа эзэмшигчдийн үнэт цаасны хадгаламжийн дансанд шилжүүлэх замаар 100% тараасан.
2011	100	780,113		
2012	125	975,141		
2013	130	1,014,146		
2014	140	1,092,158		
2015	140	1,092,158		
2016	200	1,560,225		
2017	220	1,716,247	2018 оны 4 сарын 24-ний өдрөөс тарааж эхэлсэн.	



САНХҮҮ, ҮЙЛ
АЖИЛЛАГААНЫ
ҮР ДҮН

/2017.06.30-тай харьцуулав/



64% ↑

НИЙТ
БОРЛУУЛАЛТ
55.6 тэрбум.төг

53% ↑

ДОТООД
БОРЛУУЛАЛТ
36.5 тэрбум.төг

88% ↑

ГАДААД
БОРЛУУЛАЛТ
19.2 тэрбум.төг

30% ↑

ЦЭВЭР АШИГ
4.4 тэрбум.төг

30% ↑

ТҮҮХИЙ ЭД БЭЛТГЭЛ
762 тонн

92% ↑

ТӨСӨВТ ТӨВЛӨРҮҮЛСЭН
ТАТВАР ХУРААМЖ
11.5 тэрбум.төг

15% ↑

НЭХМЭЛ
293 мянган метр

18% ↑

СҮЛЖМЭЛ
346 мянган ширхэг

38% ↑

ОЁМОЛ
37 мянган ширхэг



2018 оны эхний хагас жилд 11.2 тэрбум төгрөгийн хөрөнгө оруулалт хийсэн. Үүнээс 19.6% буюу 2.2 тэрбум төгрөгийг барилга байгууламжид, 74.1% буюу 8.3 тэрбум төгрөгийг тоног төхөөрөмжийн хөрөнгө оруулалтад, 6.3% буюу 600 сая төгрөгийг бусад эд хөрөнгийн хөрөнгө оруулалтад зарцуулсан.



MONGOLIAN CASHMERE

ОРЛОГЫН ТАЙЛАН

— WORLD №1 —
CASHMERE COAT
— PRODUCER —

	2018.06 гүйцэтгэл	2017.06 гүйцэтгэл	2017 харьцуулалт
Борлуулалт	55,647,981,393	33,945,579,766	64%
Дотоод	36,486,212,768	23,777,576,827	53%
Гадаад	19,161,768,624	10,168,002,939	88%
Бор/бүт-ний өртөг	32,779,581,983	20,162,936,110	63%
Бохир ашиг	22,868,399,410	13,782,643,656	66%
Үйл ажиллагааны зардал	10,288,227,871	7,126,449,897	44%
Үйл ажиллагааны бус ашиг, алдагдал	(2,384,698,981)	822,753,015	-390%
Вал.ханш.хэр-гүй ашиг, алдагдал	(1,887,374,208)	903,121,372	-309%
Вал.ханш.хэр-сэн ашиг, алдагдал	(287,190,235)	(268,463,603)	7%
Бусад*	(29,650,488)	188,095,246	-116%
Татварын өмнөх ашиг	5,696,732,083	4,496,787,746	27%
Татвар	1,279,262,360	1,101,321,972	16%
Цэвэр ашиг	4,417,469,722	3,395,465,774	30%
Бохир ашгийн хувь	41%	41%	1%
Цэвэр ашгийн хувь	8%	10%	-21%

/өссөн дүнгээр/

Борлуулалт /тоо,ширхэг/

Нийт <i>/өссөн дүнгээр/</i>	2018.06 гүйцэтгэл	2017.06 гүйцэтгэл	2017 харьцуулалт
Сүлжмэл	214,357	168,768	27%
Нэхмэл	98,739	80,205	23%
Оёмол	21,013	12,073	74%
Пальто	11,792	8,061	46%
Пиджак	1,932	378	411%
НИЙТ	334,109	261,047	28%

Борлуулалт /мөнгөн дүнгээр/

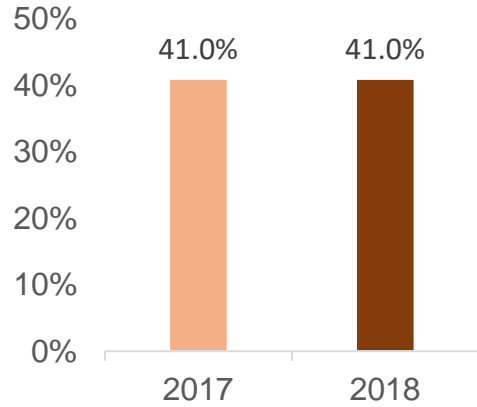
Нийт <i>/өссөн дүнгээр/</i>	2018.06 гүйцэтгэл	2017.06 гүйцэтгэл	2017 харьцуулалт
Сүлжмэл	27,378,681,797	18,373,540,077	49%
Нэхмэл	10,484,004,810	7,200,621,182	46%
Оёмол	12,950,912,284	7,573,396,366	71%
Бусад	4,834,382,502	798,022,141	506%
НИЙТ	55,647,981,393	33,945,579,766	64%

/өссөн дүнгээр/	2018.06 гүйцэтгэл		Борлуулалтанд эзлэх хувь
	Ширхэг	Мөнгөн дүн	
Дотоод			
Сүлжмэл	101,230	12,035,687,295	22%
Нэхмэл	76,418	7,749,389,275	14%
Оёмол	19,418	11,613,468,169	21%
Нийт	197,066	36,486,212,768	66%
Гадаад			
Сүлжмэл	113,127	15,342,994,502	28%
Нэхмэл	22,321	2,734,615,535	5%
Оёмол	1,595	1,337,444,115	2%
Нийт	137,043	19,161,768,624	34%
Нийт			
Сүлжмэл	214,357	27,378,681,797	49%
Нэхмэл	98,739	10,484,004,810	19%
Оёмол	21,013	12,950,912,284	23%
Нийт	334,109	55,647,981,393	100%

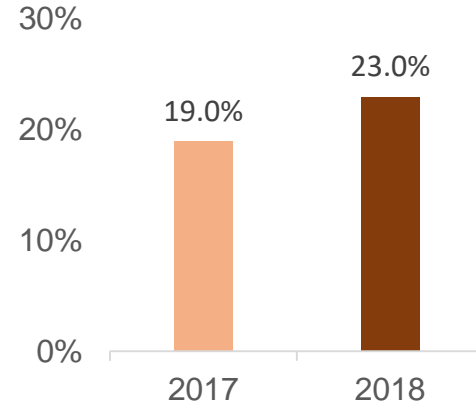
САНХҮҮГИЙН ҮЗҮҮЛЭЛТҮҮД	2018.06 гүйцэтгэл	2017.12 гүйцэтгэл	2017 харьцуулалт
Эргэлтийн хөрөнгө	202,669,153,285	122,911,171,000	65%
Мөнгө, түүнтэй адилтгах хөрөнгө	1,506,609,212	7,183,762,000	-79%
Авлага	12,678,384,739	11,644,199,000	9%
Бараа материал	179,830,967,902	101,271,760,000	78%
Урьдчилж төлсөн тооцоо	8,653,191,432	2,811,450,000	208%
Эргэлтийн бус хөрөнгө	65,543,372,608	57,817,749,000	13%
Үндсэн хөрөнгө	65,121,114,223	57,274,775,000	14%
Хойшлогдсон татварын хөрөнгө	413,258,386	83,931,000	392%
Бусад эргэлтийн бус хөрөнгүүд	9,000,000	459,043,000	-
НИЙТ ХӨРӨНГӨ	268,212,525,894	180,728,920,000	48%

САНХҮҮГИЙН ҮЗҮҮЛЭЛТҮҮД	2018.06 гүйцэтгэл	2017.12 гүйцэтгэл	2017 харьцуулалт
Богино хугацаат өр төлбөр	71,965,873,273	48,812,952,000	47%
Дансны ба бусад өглөг	15,328,135,384	6,372,509,000	141%
Орлогын албан татварын өглөг	1,172,739,700	1,971,410,000	-41%
Богино хугацаат банкны зээл	55,464,998,189	40,469,033,000	37%
Урт хугацаат өр төлбөр	91,970,760,000	30,202,780,000	205%
Урт хугацаат банкны зээл	91,970,760,000	30,202,780,000	205%
Нийт өр төлбөр	163,936,633,273	79,015,732,000	107%
Эзэмшигчдийн өмч	104,275,892,788	101,713,188,000	3%
Хувьцаат капитал	780,113,000	780,113,000	0%
Дахин үнэлгээний нэмэгдэл	15,647,697,000	15,647,697,000	0%
Гадаад валютын хөрвүүлэлтийн нөөц	(166,791,212)	(28,274,000)	490%
Хуримтлагдсан ашиг	88,014,874,000	85,313,652,000	3%
Өр төлбөр ба эзэмшигчийн өмчийн дүн	268,212,526,061	180,728,920,000	48%

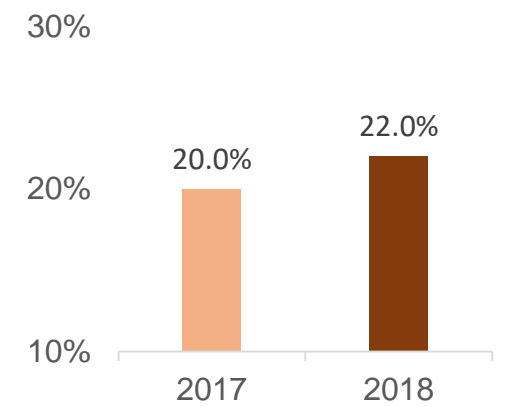
Бохир ашгийн харьцаа



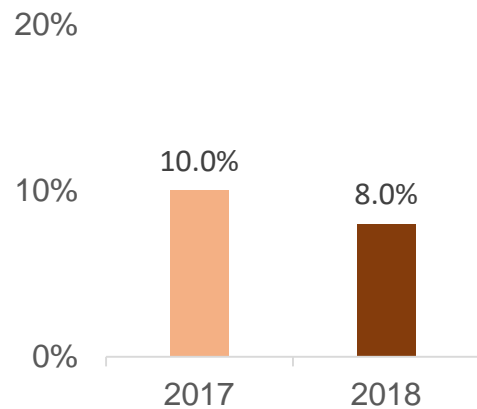
EBITDA харьцаа



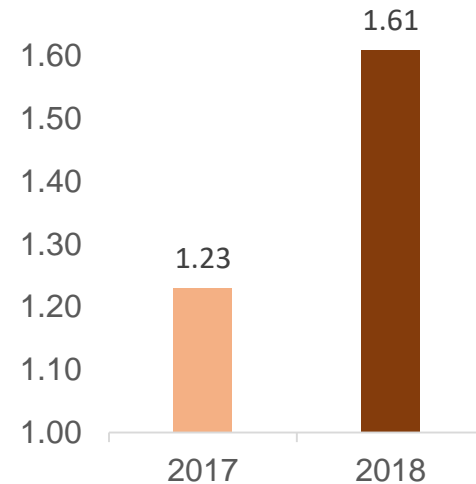
Үйл ажиллагааны ашгийн харьцаа



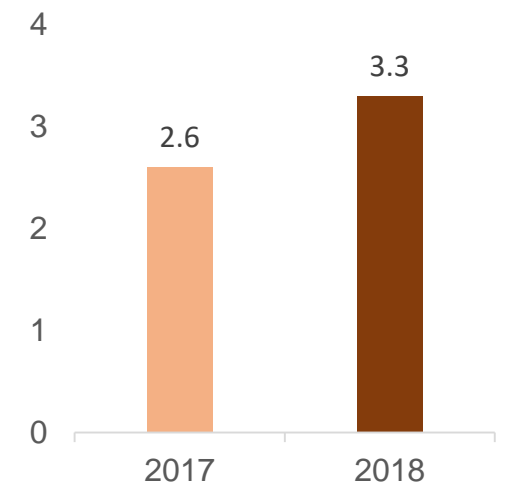
Цэвэр ашгийн харьцаа



Өр төлбөрийн харьцаа



Зээлийн хүү төлөх чадвар



	2018.06 гүйцэтгэл	2017.06 гүйцэтгэл
Төгрөгийн зээл		
Хаан банк	-	96,626,400
Худалдаа Хөгжлийн Банкны зээл	9,700,000,000	9,820,000,000
Голомт Банкны зээл	-	16,200,000,000
Монгол Улсын Хөгжлийн Банк	48,000,000,000	-
Азийн хөгжлийн банк	6,000,000,000	6,000,000,000
Нийт	63,700,000,000	32,116,626,400
Долларын зээл		
Хаан банк	-	19,803
Худалдаа Хөгжлийн Банкны зээл	-	6,000,000
Голомт Банкны зээл	10,000,000	2,999,707
Монгол Улсын Хөгжлийн Банк	8,000,000	-
EBRD	10,000,000	4,000,000
Хас Банкны зээл	5,999,951	6,000,000
Нийт	33,999,951	19,019,511

ХАНШИЙН ХӨДӨЛГӨӨН /ДОЛЛАР/



БҮТЭЭН БАЙГУУЛАЛТ



Үйлдвэрийн өргөтгөл

Давхар: 2

Талбай: 7,166 м.кв

Байршил: Үйлдвэрийн барилгын дэргэд

Ашиглалтад орох хугацаа: 2018 оны 11 сарын 1



Анхан шатны цогц үйлдвэр

Давхар: 1

Талбай: 14,000 м.кв

Байршил: Төв аймгийн Сэргэлэн сум

1-р ээлжийн ашиглалтад орох хугацаа : 2018 оны 10 сарын 1

UB GALLERIA ДЭЛГҮҮРИЙН НЭЭЛТ



UB Galleria барилгын 1 болон 2-р давхарт
1,745 м.кв бүхий дэлгүүрийг нээнэ.

ГАДААД ЗАХ ЗЭЭЛД НЭЭХ ФРАНЧАЙЗ ДЭЛГҮҮРҮҮД



АЗИ

1. ХАРБИН, БНХАУ
2. ХОНГ-КОНГ, БНХАУ
3. ЯНЖИ, БНХАУ
4. СӨҮЛ, ӨМНӨД СОЛОНГОС

ЕВРОП

1. САНКТ-ПЕТЕРБУРГ, ОХУ

АНХААРЛ ХАНДУУЛСАНД
БАЯРЛАЛАА

www.gobi.mn
<http://mse.mn/mn/company/354>
<http://governance.mn/company/14>