

МАЯГТ СЭХ04101. САНХҮҮГИЙН БАЙДЛЫН ТАЙЛАН

Даатгагчийн нэр: “Мандал Даатгал” ХК

2020 оны 09 сарын 30-ны өдөр

(тогроогоор)

№	Үзүүлэлт	Мөрийн дугаар	Данс	2019 оны 12-р сарын 31	2020 оны 09-р сарын 30
A	Б	В	Г	1	2
1	ХӨРӨНГӨ	1			
1.1	Мөнгө, түүнтэй адилтгах хөрөнгө	2			
1.1.1	Бэлэн мөнгө	3	1010-1030	3,518,857.65	3,123,439.85
1.1.2	Харилцах	4	1110-1112	900,618,325.75	4,138,140,552.13
1.1.3	Банк санхүүгийн байгууллагад байршуулсан хөрөнгө	5	1120-1151		
1.1.4	Мөнгөн хөрөнгөнд хуримтлуулж тооцсон хүүний авлага	6	1160-1171		
1.1.5	Мөнгө, түүнтэй адилтгах хөрөнгийн дүн	7		904,137,183.40	4,141,263,991.98
1.2	Даатгалын авлага	8			
1.2.1	Даатгалын хураамжийн авлага /цэвэр дүнгээр/	9	1210-1219	5,308,773,228.56	6,217,372,548.43
1.2.2	Буруутай этгээдээс авах авлага /цэвэр дүнгээр/	10	1220-1229	494,020,219.21	434,952,474.35
1.2.3	Давхар даатгалаас авах авлага /цэвэр дүнгээр/	11	1230-1259	450,625,359.89	412,521,298.47
1.2.4	Даатгалын авлагын дүн	12		6,253,418,807.66	7,064,846,321.25
1.3	Бусад санхүүгийн хөрөнгө	13			
1.3.1	Бусад авлага /цэвэр дүнгээр/	14	1260-1269, 2910	618,472,081.31	772,748,740.81
1.3.2	Бусад санхүүгийн хөрөнгийн дүн	15		618,472,081.31	772,748,740.81
1.4	Бусад санхүүгийн бус хөрөнгө	16			
1.4.1	НДШ авлага, бусад татварын авлага	17	1280, 127002-127006	2,367,564.21	8,566,230.35
1.4.2	ААНОАТатварын авлага	18	127001	51,964,039.32	
1.4.3	Хойшлогдсон татварын хөрөнгө	19	1290		
1.4.4	Бараа материал	20	1410-1450	23,017,889.00	44,659,524.04
1.4.5	Урьдчилж төлсөн зардал/тооцоо	21	1510-1520	790,345,161.03	826,580,143.61
1.4.6	Өмчлөх бусад хөрөнгө /цэвэр/	22	1610-1619		
1.4.7	Бусад санхүүгийн бус хөрөнгийн дүн	23		867,694,653.56	879,805,898.00
1.5	Хөрөнгө оруулалт	24			
1.5.1	Хадгаламж, хадгаламжийн сертификат	25	1310-1319	17,462,824,952.00	14,135,977,954.26
1.5.2	Үнэт цаас /цэвэр/	26	1320-1329	10,175,538,755.75	14,386,364,504.58
1.5.3	Хараат ба хамтын хяналттай, охин компаниудад оруулсан хөрөнгө оруулалт	27	1330-1339		
1.5.4	Үнэт металл, Дериватив	28	1350-1351		
1.5.5	Хөрөнгө оруулалтын дүн	29		27,638,363,707.75	28,522,342,458.84
1.6	Даатгалын хөрөнгө	30			
1.6.1	ДД-ын хойшлогдсон хураамж	31	1810	3,124,173,518.69	7,619,330,775.28
1.6.2	Нөхөн төлбөрийн нөөцийн ДД-ын ногдох хэсэг	32	1820-1821	133,089,463.76	582,993,829.60
1.6.3	Даатгалын орлогын шимтгэлийн хойшлогдсон зардал	33	1830-1850	599,951,166.48	728,022,471.83
1.6.4	Даатгалын хөрөнгийн дүн	34		3,857,214,148.93	8,930,347,076.71
1.7	Үндсэн хөрөнгө /Цэвэр/	35			
1.7.1	Бүтэц бүтэцгүй хөрөнгө	36	2010-2090	537,191,506.32	698,345,806.87
1.7.2	Хөрөнгө оруулалтын зориулалттай үл хөдлөх хөрөнгө	37	2110-2161	69,518,852.49	177,149,049.07
1.10	НИЙТ ХӨРӨНГИЙН ДҮН	38		40,746,010,941.42	51,186,849,343.53
2	ӨР ТӨЛБӨР БА ЭЗДИЙН ӨМЧ	39			
2.1	ӨР ТӨЛБӨР	40			
2.1.1	Даатгалын өглөг	41			
2.1.1.1	Даатгалын хураамжийн буцаалтын өглөг	42	3110	30,797,626.18	33,502,167.52
2.1.1.2	Даатгалын гэрээний шимтгэлийн өглөг	43	3120	36,118,106.26	101,514,789.89
2.1.1.3	ДД өгөх өглөг	44	3130	1,783,601,016.57	4,729,801,970.22
2.1.1.4	Даатгалын өглөгийн дүн	45		1,850,516,749.01	4,864,818,927.63
2.1.2	Бусад санхүүгийн өр төлбөр	46			
2.1.2.1	Зээлийн өглөг, хүү	47	3210		
2.1.2.2	Өрийн бичиг, хүү	48	3220		
2.1.2.3	Санхүүгийн түрээсийн өр төлбөр	49	3230		
2.1.2.4	Ногдол ашгийн өглөг	50	3240		19,073,518.20
2.1.2.5	Деривативын өр төлбөр	51	3250		
2.1.2.6	Бусад өр төлбөр	52	3260, 3910		
2.1.2.7	Бусад санхүүгийн өр төлбөрийн дүн	53		-	19,073,518.20
2.1.3	Бусад санхүүгийн бус өр төлбөр	54			
2.1.3.1	Цалингийн өглөг	55	3310	115,703,440.92	182,122,611.38
2.1.3.2	НДШ-ийн өглөг	56	3311	16,635.28	313,396.19
2.1.3.3	ААНОАТатварын өглөг	57	3313		126,399,686.76
2.1.3.4	Хойшлогдсон татварын өглөг	58	3314		
2.1.3.5	Урьдчилж орсон орлого	59	3320	152,903,402.76	256,426,386.45
2.1.3.6	Нийгмийн хөгжлийн сангийн өр төлбөр	60	3330		
2.1.3.7	Хуулийн байууллагаар шийдэгдэж байгаа зүйлсийн өр төлбөр	61	3340		
2.1.3.8	Мөнгөөр төлөгдөх хувьцааны опцион	62	3350		
2.1.3.9	Тэтгэврийн сангийн өр төлбөр	63	3360		
2.1.3.10	Санхүүгийн түрээсийн хэрэгжээгүй орлого	64	3370*		
2.1.3.11	Бусад санхүүгийн бус өр төлбөр	65	3370	469,462,188.25	287,973,164.31
2.1.3.12	Бусад санхүүгийн бус өр төлбөрийн дүн	66		738,085,667.20	853,235,245.08
2.1.4	Хоёрдогч өглөг	67			
2.1.4.1	Давуу эрхийн хувьцаа (хөрвөхгүй)	68	3380		
2.1.4.2	Орлогд тооцоогүй хураамжийн нөөц	69	3410	12,834,045,975.78	17,217,069,672.99
2.1.7	Нөхөн төлбөрийн нөөц сан	70			
2.1.7.1	Учирсан боловч мэдэгдээгүй ХНС	71	3420-3421	2,325,582,459.36	2,316,676,082.05
2.1.7.2	Мэдсэн боловч төлөөгүй ХНС	72	3430	819,291,280.89	1,608,404,188.32
2.1.7.3	Учирч болзошгүй ХНС	73	3510	192,949,620.87	835,237,634.26


№	Үзүүлэлт	Мөрийн дугаар	Данс	2019 оны 12-р сарын 31	2020 оны 09-р сарын 30
А	Б	В	Г	1	2
2.1.7.5	Тусгай нөөц сан	75	3610	1,256,290,011.06	1,256,290,011.06
2.1.7.6	Нөхөн төлбөрийн нөөц сангийн дүн	76		4,594,113,372.18	6,016,607,915.69
2.1.8	НИЙТ ӨР ТӨЛБӨРИЙН ДҮН	77		20,016,761,764.18	28,970,805,279.59
2.2	ЭЗДИЙН ӨМЧ	78			
2.2.1	Эзэмшигчдийн өмч	79	4110-4111	6,243,016,000.00	6,243,016,000.00
2.2.2	Халаасны хувьцаа	80	4310-4311	-	-
2.2.3	Нэмж төлөгдсөн капитал	81	4210-4211	4,441,895,708.47	4,441,895,708.47
2.2.4	Тогтвортой байдлын нөөц сан	82	4410		
2.2.5	Хөрөнгийн дахин үнэлгээний өөрчлөлт	83	4510		
2.2.6	Дахин үнэлгээний нэмэгдэл	84	4713	(71,096,405.95)	371,491,538.22
2.2.7	Эзлийн өмчийн бусад хэсэг	85	4710-4712, 4714		
2.2.8	Хуримтлагдсан ашиг, алдагдал	86	4610	10,115,433,874.72	11,159,640,817.25
2.2.9	ЭЗДИЙН ӨМЧИЙН ДҮН	87		20,729,249,177.24	22,216,044,063.94
2.3	НИЙТ ӨР ТӨЛБӨРИЙН БА ЭЗДИЙН ӨМЧИЙН ДҮН	88		40,746,010,941.42	51,186,849,343.53

0.00

0.00

Тайлан гаргасан:

Гүйцэтгэх захирал



(Б.Жавхлан)

Ерөнхий нягтлан бодогч



(Г.Баярצעэг)

Маягт нохох заавар:

- Багана "Б"-д дурдсан үзүүлэлт тус бүрийг Сангийн сайд, Санхүүгийн зохицуулах хорооны даргын 2015 оны 306/307 тоот хамтарсан тушаалаар баталсан "Санхүүгийн тайлан, тодруулга бичих аргачлал"-ын дагуу нөхө.
- Багана "Г"-д дурдсан дансны дугаарыг энэхүү журмыг баталсан тогтоолын 2 дугаар хавсралтаар баталсан "Дансны жагсаалт"-ын дугаартай тохируулан харна.
- *Мөр 64-ийг нөхөхдөө "Бусад санхүүгийн бус өр төлбөр" үзүүлэлтээ "Санхүүгийн түрээсийн хэрэгжээгүй орлого"-ыг тусгайлан харуулна.

МАЯГТ СЗХ04102. ОРЛОГЫН ДЭЛГЭРЭНГҮЙ ТАЙЛАН

Даатгагчийн нэр: "Мандал Даатгал" ХК

2020 оны 09 сарын 30-ны өдөр

(тогроогоор)

№	Үзүүлэлт	Мөрийн дугаар	Данс	2019 оны 12-р сарын 31	2020 оны 09-р сарын 30
А	Б	В	Г	1	2
1	Даатгалын үйл ажиллагаа	1			
1.1	Даатгалын хураамжийн нийт орлого	2	5110	28,927,212,470.95	27,904,149,778.57
1.2	Даатгалын хураамжийн буцаалт (-)	3	5120	(2,210,955,981.84)	(1,416,456,703.67)
1.3	Давхар даатгалын хураамжийн зардал (-)	4	6010, 6021	(10,842,392,146.64)	(14,124,068,745.99)
2	Даатгалын хураамжийн цэвэр орлого (мөр5=мөр(2+3+4))	5		15,873,864,342.47	12,363,624,328.91
2.1	Орлогод тооцоогүй хураамжийн нөөцийн өөрчлөлт (+,-)	6	6110	(281,306,628.71)	4,383,023,697.21
2.2	Давхар даатгалын хойшлогдсон хураамжийн өөрчлөлт (+,-)	7	6210	(267,078,598.68)	(4,495,157,256.59)
3	Орлогод тооцсон хураамж (5-6-7)	8		16,422,249,569.87	12,475,757,888.29
3.1	Нийт нөхөн төлбөрийн зардал	9	6310	5,422,536,808.32	5,281,689,290.84
3.2	Давхар даатгагчийн хариуцсан нөхөн төлбөр (+)	10	5220	674,282,621.16	281,906,699.70
3.3	Буруутай этгээдийн хариуцсан нөхөн төлбөр (+)	11	5230	384,426,874.30	51,057,864.31
4	Нөхөн төлбөрийн цэвэр зардал (9-10-11)	12		4,363,827,312.86	4,948,724,726.83
4.1	Нөхөн төлбөрийн нөөц сангийн өөрчлөлт (+,-)	13	6420, 6430	1,683,437,694.08	780,206,530.12
4.2	Нөхөн төлбөрийн нөөц сангийн давхар даатгагчид ногдох хэсгийн өөрчлөлт (+,-)	14	6710, 6720	415,131,664.31	(449,904,365.84)
4.3	Учирч болзошгүй хохирлын нөөц сангийн өөрчлөлт (+,-)	15	6510	(472,721,698.09)	642,288,013.39
5	Зардалд тооцсон нөхөн төлбөр (12+13+14+15)	16		5,989,674,973.17	5,921,314,904.50
5.1	Даатгалын гэрээний зардал (-)	17	6810, 6820	(1,177,916,526.04)	(1,073,956,647.29)
5.2	Давхар даатгалын шимтгэлийн орлого (+)	18	5210	82,584,606.86	33,936,717.25
5.3	Хөрөнгө оруулалтын олз, гарз (+,-)	19	5310, 5311, 5320, 5410, 7310, 7410	3,734,283,544.13	3,014,202,185.22
6	Даатгалын үйл ажиллагааны ашиг(алдагдал)(8-16+17+18+19)	20		13,071,526,221.65	8,528,625,238.97
6.1	Түрээсийн орлого (+)	21	5510		
6.2	Хүү, Эрхийн шимтгэлийн орлого (+)	22	5610, 5620	26,127,285.43	18,121,035.39
6.3	Бусад орлого (+)	23	5630-5650, 5730-5760	51,451,470.63	281,062,670.00
6.4	Ерөнхий ба удирдлагын зардал (-)	24	7010 - 7029	(5,611,431,935.19)	(4,625,687,768.66)
6.5	Борлуулалт, маркетингийн зардал (-)	25	7110-7129	(1,014,256,456.53)	(666,515,898.93)
6.6	Санхүүгийн зардал (-)	26	7210		(139,264,763.20)
6.7	Бусад зардал (-)	27	7510, 7610, 7620, 7650, 7660, 7670, 7680	(3,103,941.66)	
6.8	Гадаад валютын ханшийн зөрүүний олз (гарз) (+,-)	28	5710, 7630	14,955,582.79	472,818,084.31
6.9	Биет болон биет бус хөрөнгө данснаас хассаны олз (гарз) (+,-)	29	5720, 7640	365,836.87	-
7	Бусад ашиг (алдагдал) (20+21+...+29)	30		(6,535,892,157.66)	(4,659,466,641.09)
8	Татвар төлөхийн өмнөх ашиг(алдагдал) (20+30)	31		6,535,634,063.99	3,869,158,597.88
8.1	Орлогын албан татварын зардал	32	9110	(665,047,473.74)	(327,745,255.35)
9	Татварын дараах ашиг (алдагдал) (31-32)	33		5,870,586,590.25	3,541,413,342.53
9.1	Зогсоосон үйл ажиллагааны татварын дараах ашиг (алдагдал) (+,-)	34			
10	Тайланг үеийн цэвэр ашиг (алдагдал) (33+34)	35		5,870,586,590.25	3,541,413,342.53
10.1	Хөрөнгийн дахин үнэлгээний нэмэгдлийн зөрүү	36			
10.2	Дахин үнэлгээний нэмэгдэл	37		(91,586,540.87)	442,587,944.17
10.3	Бусад	38			
11	Орлогын нийт дүн (35+36+37+38)	39		5,779,000,049.38	3,984,001,286.70
11.1	Нэгж хувьцаанд ногдох суурь ашиг (алдагдал)	40			

0.00


Тайлан гаргасан:

Гүйцэтгэх захирал

(Б Жавхлан)

Ерөнхий нягтлан бодогч

(Г Баярцэцэг)



Маягт нөхөх заавар:

- Багана "Б"-д дурдсан үзүүлэлт тус бүрийг Сангийн сайд, Санхүүгийн зохицуулах хорооны даргын 2015 оны 306/307 тоот хамтарсан тушаалаар баталсан "Санхүүгийн тайлан, тодруулга бичих аргачлал"-ын дагуу нөхнө.
- Багана "Г"-д дурдсан дансны дугаарыг энэхүү журмыг баталсан тогтоолын 2 дугаар хавсралтаар баталсан "Дансны жагсаалт"-ын дугаартай тохируулан харна.

МАЯГТ СЭХ04103. ӨМЧИЙН ӨӨРЧЛӨЛТИЙН ТАЙЛАН

2020 оны 09 сарын 30-ны өдөр

Даатгачийн нэр: "Машал Даатгал" ХК

(тооцоогоор)

№	ҮЗҮҮЛЭЛТ	Өмч	Халааны хувьцаа	Нэмж төлөгдсөн капитал	Тогтвортой байдалын ноцол сан	Хөрөнгийн дахин үнэлгээний өмжлэл	Дахин үнэлгээний өмжлэл	Эздийн өмчийн бусад хэсэг	Хуримтлагдсан ашиг	Нийт дүн
А	Б	1	2	3	4	5	6	7	8	9
1	2018 оны 12-р сарын 31-ний үндэслэл	6,243,016,000.00	-	4,441,895,708.47	-	-	20,490,134.92	-	4,869,148,884.47	15,574,550,727.86
2	Нягтлан болох бүртгэлийн боллогын өөрчлөлтийн нөлөө, алсавны заруулга									
3	Заруулсан үндэслэл									
4	Тайлант үеийн цэвэр ашиг (алслагдал)								5,870,586,590.25	5,870,586,590.25
5	Бусад дэлгэрэнгүй орлого						(91,586,540.87)		(91,586,540.87)	(91,586,540.87)
6	Өмчид гарсан өөрчлөлт									
7	Зарласан ногдол ашиг								(624,301,600.00)	(624,301,600.00)
8	Дахин үнэлгээний нэмэгдлийн хэрэгжсэн дүн									
9	2019 оны 12-р сарын 31-ний үндэслэл	6,243,016,000.00	-	4,441,895,708.47	-	-	(71,096,405.95)	-	10,115,433,874.72	20,729,249,177.24
10	Нягтлан болох бүртгэлийн боллогын өөрчлөлтийн нөлөө, алсавны заруулга									
11	Заруулсан үндэслэл									
12	Тайлант үеийн цэвэр ашиг (алслагдал)								3,541,413,342.53	3,541,413,342.53
13	Бусад дэлгэрэнгүй орлого								442,587,944.17	442,587,944.17
14	Өмчид гарсан өөрчлөлт									
15	Зарласан ногдол ашиг								(2,497,206,400.00)	(2,497,206,400.00)
16	Дахин үнэлгээний нэмэгдлийн хэрэгжсэн дүн									
17	2020 оны 09-р сарын 30-ны үндэслэл	6,243,016,000.00	-	4,441,895,708.47	-	-	371,491,538.22	-	11,159,640,817.25	22,216,044,063.94

Тайлан гаргасан:

Гүйцэтгэх захирал

Ерөнхий нягтлан бэлтгэгч

(Б Жавхлал)

(Г Баярцэцэг)



Маягт ноцох заавар:

- 1 Багаана "Б"-д дурдсан үзүүлэлт тус бүрийг Сангийн сайд, Санхүүгийн зохицуулах хорооны даргын 2015 оны 306/207 тоот хамтарсан тушаалаар баталсан "Санхүүгийн тайлан, тодруулга бичих аргачлал"-ын дагуу нохино.

МАЯГТ СЗХ04104. МӨНГӨН ГҮЙЛГЭЭНИЙ ТАЙЛАН

Даатгагчийн нэр: "Мандал Даатгал" ХХК

2020 оны 09 сарын 30-ны өдөр

(тогроогоор)

№	ҮЗҮҮЛЭЛТ	Мөрийн дугаар	2019 оны 12-р сарын 31	2020 оны 09-р сарын 30
А	Б	В	1	2
1	Үндсэн үйл ажиллагааны мөнгөн гүйлгээ	1		
1.1	Мөнгөн орлогын дүн (+)	2	26,805,666,152.41	26,899,491,736.27
1.1.1	Даатгалын хураамжийн орлого	3	24,985,153,951.02	25,278,343,735.34
1.1.2	Давхар даатгалын нөхөн төлбөр	4	731,903,382.34	1,092,679,621.89
1.1.3	Эрхийн шимтгэл, хураамж, төлбөрийн орлого	5		
1.1.4	Даатгалын нөхөрөөс хүлээн авсан мөнгө	6		1,421,100.00
1.1.5	Буцаан авсан албан татвар	7		
1.1.6	Татаас, санхүүжилтийн орлого	8		
1.1.7	Бусад мөнгөн орлого	9	1,088,608,819.05	527,047,279.05
1.2	Мөнгөн зарлагын дүн (-)	10	24,073,267,391.67	23,628,813,275.48
1.2.1	Ажиллагчдад төлсөн	11	2,494,071,486.24	2,555,115,238.51
1.2.2	Нийгмийн даатгалын байгууллагад төлсөн	12	621,390,000.00	262,100,000.00
1.2.3	Бараа материал худалдан авахад төлсөн	13		
1.2.4	Ашиглалтын зардалд төлсөн	14	12,700,845.46	15,814,063.55
1.2.5	Давхар даатгагчид төлсөн давхар даатгалын хураамж	15	10,039,789,162.69	11,843,644,037.07
1.2.6	Нөхөн төлбөрт төлсөн	16	5,335,014,347.33	5,175,602,679.74
1.2.7	Үүнээс: Сайн дурын даатгалын	17	5,069,365,191.75	4,876,814,698.34
1.2.8	Албан журмын даатгалын	18	265,649,155.58	298,787,981.40
1.2.9	Даатгалын төлөөлөгчийн шимтгэл	19	75,725,250.60	117,582,030.70
1.2.10	Даатгалын зуучлагчид төлсөн төлбөр	20	714,759,712.08	575,527,203.42
1.2.11	Даатгалын хохирол үнэлэгчид төлсөн төлбөр	21		
1.2.12	Түлш шатахуун, тээврийн хөлс, сэлбэг хэрэгсэлд төлсөн	22	39,781,932.39	22,919,177.00
1.2.13	Хүүний төлбөрт төлсөн	23		139,264,763.20
1.2.14	Татварын байгууллагад төлсөн	24	989,475,916.48	486,321,888.28
1.2.15	Даатгалын төлбөрт төлсөн	25	2,834,020.00	24,384.00
1.2.16	Бусад мөнгөн зарлага	26	3,747,724,718.41	2,434,897,810.01
1.3	Үндсэн үйл ажиллагааны цэвэр мөнгөн гүйлгээний дүн	27	2,732,398,760.74	3,270,678,460.80
2	Хөрөнгө оруулалтын үйл ажиллагааны мөнгөн гүйлгээ	28		
2.1	Мөнгөн орлогын дүн (+)	29	37,921,897,914.58	27,733,495,859.51
2.1.1	Үндсэн хөрөнгө борлуулсны орлого	30	587,000.00	
2.1.2	Биет бус хөрөнгө борлуулсны орлого	31		
2.1.3	Хөрөнгө оруулалт борлуулсны орлого	32	34,522,996,996.62	25,435,293,531.78
2.1.4	Бусад урт хугацаат хөрөнгө борлуулсны орлого	33		
2.1.5	Бусад олгосон зээл, мөнгөн урьдчилгааны буцаан төлөлт	34		
2.1.6	Хүлээн авсан хүүний орлого	35	3,367,922,509.16	2,223,541,041.63
2.1.7	Хүлээн авсан ногдол ашиг	36	30,391,408.80	74,661,286.10
2.2	Мөнгөн зарлагын дүн (-)	37	42,271,072,446.68	26,692,358,441.71
2.2.1	Үндсэн хөрөнгө олж эзэмшихэд төлсөн	38	189,341,664.00	258,435,685.00
2.2.2	Биет бус хөрөнгө олж эзэмшихэд төлсөн	39	48,540,733.00	1,375,742.00
2.2.3	Хөрөнгө оруулалт олж эзэмшихэд төлсөн	40	42,033,190,049.68	26,432,547,014.71
2.2.4	Бусад урт хугацаат хөрөнгө олж эзэмшихэд төлсөн	41		
2.2.5	Бусад олгосон зээл болон урьдчилгаа	42		
2.3	Хөрөнгө оруулалтын үйл ажиллагааны цэвэр мөнгөн гүйлгээний дүн	43	(4,349,174,532.10)	1,041,137,417.80
3	Санхүүгийн үйл ажиллагааны мөнгөн гүйлгээ	44		
3.1	Мөнгөн орлогын дүн (+)	45	-	5,100,000,000.00
3.1.1	Эзэл авсан, өрийн үнэт цаас гаргаснаас хүлээн авсан	46		5,100,000,000.00
3.1.2	Хувьцаа болон өмчийн бусад үнэт цаас гаргаснаас хүлээн авсан	47		
3.1.3	Төрөл бүрийн хандив	48		
3.1.4	Бусад			
3.2	Мөнгөн зарлагын дүн (-)	49	561,390,260.00	6,174,689,070.02
3.2.1	Эзэл, өрийн үнэт цаасны төлбөрт төлсөн мөнгө	50		3,931,342,180.82
3.2.2	Санхүүгийн түрээсийн өглөгт төлсөн	51		
3.2.3	Хувьцаа буцаан худалдаж авахад төлсөн	52		
3.2.4	Төлсөн ногдол ашиг	53	561,390,260.00	2,243,346,889.20
3.2.5	Бусад			
3.3	Санхүүгийн үйл ажиллагааны цэвэр мөнгөн гүйлгээний дүн	54	(561,390,260.00)	(1,074,689,070.02)
4	Бүх цэвэр мөнгөн гүйлгээ	55	(2,178,166,031.36)	3,237,126,808.58
5	Мөнгө, түүнтэй адилтгах хөрөнгийн эхний үлдэгдэл	56	3,082,303,214.76	904,137,183.40
6	Мөнгө, түүнтэй адилтгах хөрөнгийн эцсийн үлдэгдэл	57	904,137,183.40	4,141,263,991.98


0.00

(0.00)

Тайлан гаргасан:

Гүйцэтгэх захирал

Ерөнхий нягтлан бодогч



(Б.Жавхлан)

(Г.Баярцэцэг)