


Регистрийн дугаар:

2	0	2	2	5	2	4
---	---	---	---	---	---	---

A

**”Авто импекс” ХК-ИЙН
2012 ОНЫ 4-Р УЛИРЛЫН
САНХҮҮГИЙН ТАЙЛАН**

Хянаж хүлээн авсан байгууллагын нэр	Сар, өдөр	Гарын үсэг
СХД Санхүүгийн хэлтэс	2/11 2013	
СХД татвар хэлтэс		

Тэд-Од аудит ХХ компани

Нягтлан бодох бүртгэл , хяналтын итгэмжлэгдсэн байгууллага

14

2013 оны 01-р сарын 29-ны өдөр

Зуунмод

ХАРААТ БУС АУДИТОРЫН ТАЙЛАН

“ Авто Импекс “ ХКомпаний удирдлагад

Бид “ Авто Импекс “ ХК-ны 2012 оны 12 дугаар сарын 31-ний өдрийн байдлаархи баланс , орлогын тайлан , өмчийн өөрчлөлтийн тайлан, мөнгөн гүйлгээний тайлан болон томоохон нягтлан бодох бүртгэлийн бодлогууд , бусад тайлбар тодруулгуудад аудитын ажлыг хийж гүйцэтгэлээ .

Санхүүгийн тайланд удирдлагын хүлээх хариуцлага

Санхүүгийн тайлангуудыг Санхүүгийн Тайлангалын Олон Улсын Стандарт болон Нягтлан бодох бүртгэлийн тухай хуулийн дагуу бэлтгэх ба үнэн зөв толилуулах нь удирдлагын үүрэг хариуцлага юм. Энэхүү үүрэг хариуцлагад нягтлан бодох бүртгэлийн зохистой бодлогуудыг сонгон авч хэрэглэх нь , нөхцөл байдалдаа тохирсон нягтлан бодох бүртгэлийн тооцооллуудыг хийх , санхүүгийн тайлангуудыг аливаа заль мэх эсвэл алдаанаас шалтгаалсан материаллаг буруу илэрхийлэлгүйгээр бэлтгэх, үнэн зөвөөр толилуулахтай холбоотой дотоод хяналтыг бий болгох хариуцлагууд багтана.

Аудиторын хүлээх хариуцлага

Хийж гүйцэтгэсэн аудитдаа үндэслэн санхүүгийн тайлангуудад дүгнэлт өгөх нь бидний үүрэг хариуцлага юм. Бид аудитаа Аудитын Олон Улсын Стандарт, Монгол Улсын Аудитын тухай хууль болон санхүүгийн байгууллагад мөрдөх нягтлан бодох бүртгэлийн журам , заавар, аргачлал зэргийг үндэс болгон анхан шатны баримт, нягтлан бодох бүртгэлийн журнал , тайлангуудыг түүвэрлэн шалгаж, нотолгоог цуглуулсан баримтанд үндэслэн аудитын ажлыг хийж гүйцэтгэсэн. Санхүүгийн тайлангууд нь аливаа заль мэх , алдаанаас шалтгаалан материаллагаар буруу илэрхийлэгдэх, материаллаг алдаагүй эсэх талаар зохистой нотлох зүйл олж авахын тулд аудитаа төлөвлөж гүйцэтгэлээ. Бидний олж авсан аудитын нотлох зүйл нь бидний гаргасан дүгнэлтэд хангалттай , зохистой үндэслэл болж чадна гэдэгт бид итгэлтэй байна.

Аудитын дүгнэлт

Бидний дүгнэлтээр “ Авто Импекс “ ХК-ны удирдлагаас бэлтгэн танилцуулсан 2012 оны 12 сарын 31-ний өдрийн байдлаарх тайлан тэнцэл, орлого үр дүн, өмчийн өөрчлөлт болон мөнгөн гүйлгээний тайлангууд нь Санхүүгийн Тайлангалын Олон Улсын Стандартын дагуу үнэн зөв, бодитой илэрхийлэгдсэн байна.

Энэхүү дүгнэлт нь аудиторын тайланд хавсаргасан санхүүгийн тайлангуудын болон санхүүгийн тайлангуудын хураангуй үзүүлэлтүүдийн хамт хүчин төгөлдөр болно.

ЗАХИРАЛ



Я.ДАШДАВАА

2013 оны 01-р сарын 29-ны өдөр

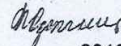
Хаяг : Төв аймаг Зуунмод сум 1-р баг 13-р байр 207 тоот

Утас : 99309486, 88277878, 88117838, 70272434

2012 оны санхүүгийн тайлан

ДД	Балансын үзүүлэлтүүд	Үндсэн байгууллагын тайлан	Аудитлэгдсэн тайлан
А. Үлдэгдэл тэнцэл			
1	Мөнгөн хөрөнгө	1,610.60	1,610.60
2	Авлага	157,097.70	157,097.70
3	Материал	147,800.80	147,800.80
4	Урьдчилж төлсөн зардал ба тооцоо		-
5	Дуусаагүй үйлдвэрлэл		-
6	Мал амьтад		-
Эргэлтийнхөрөнгийн дүн		306,509.10	306,509.10
7	Биет хөрөнгө	5,540,899.50	5,540,899.50
8	Хуримтлагдсан элэгдэл	(2,879,973.20)	(2,879,973.20)
9	Биет бус хөрөнгө	291.60	291.60
10	Бусад хөрөнгө	53,673.60	53,673.60
Эргэлтийн бус хөрөнгийн дүн		2,714,891.50	2,714,891.50
НИИТ ХӨРӨНГИЙН ДҮН		3,021,400.60	3,021,400.60
11	Богоно хугацаат өр	115,198.20	115,198.20
12	Урт хугацаат зээл	6,076,709.90	6,076,709.90
Өр төлбөрийн дүн		6,191,908.10	6,191,908.10
13	Эзэмшигчийн өмч	231,327.70	231,327.70
14	Эзэмшигчийн өмчийн бусад хэсэг	2,071,181.30	2,071,181.30
15	Хуримтлагдсан ашиг	(5,473,016.50)	(5,473,016.50)
Эзэмшигчийн өмчийн дүн		(3,170,507.50)	(3,170,507.50)
ӨР ТӨЛБӨР ЭЗЭМШИГЧИЙН ӨМЧИЙН ДҮН		3,021,400.60	3,021,400.60
Б. Орлого үр дүнгийн тайлан			
1	Цэвэр борлуулалт	203,944.60	203,944.60
2	Борлуулсан бараа бүтээгдэхүүний өртөг	1,765.80	1,765.80
Нийт ашиг /алдагдал/		202,178.80	202,178.80
3	Үйл ажиллагааны зардал	238,124.50	238,124.50
Үйл ажиллагааны ашиг /алдагдал/		(35,945.70)	(35,945.70)
4	Үйл ажиллагааны бус орлого	4.10	4.10
5	Үйл ажиллагааны бус зардал	5.60	5.60
Ердийн ажиллагааны ашиг / алдагдал/		(35,947.20)	(35,947.20)
6	Онцгой шинжтэй орлого		-
7	Онцгой шинжтэй зардал		-
Татвар төлөхийн өмнөх ашиг /алдагдал/		(35,947.20)	(35,947.20)
8	Орлогын албан татварын зардал		-
Цэвэр ашиг /алдагдал/		(35,947.20)	(35,947.20)
В.Өмчийн өөрчлөлтийн тайлан			
1	Эхний үлдэгдэл	(3,203,775.80)	(3,203,775.80)
2	Нэмэгдсэн	69,215.50	69,215.50
3	Хорогдсон	35,947.30	35,947.30
4	Эцсийн үлдэгдэл	(3,170,507.60)	(3,170,507.60)
Г.Мөнгөн гүйлгээний тайлан			
1	Үйл ажиллагааны цэвэр мөнгөн гүйлгээ	(11,115.10)	(11,115.10)
2	Хөрөнгө оруулалтын цэвэр мөнгөн гүйлгээ		-
3	Санхүүгийн үйл ажиллагааны цэвэр мөнгөн гүйлгээ		-
4	Бүх цэвэр мөнгөн гүйлгээ	(11,115.10)	(11,115.10)
5	Мөнгөн хөрөнгийн эхний үлдэгдэл	12,725.70	12,725.70
6	Мөнгөн хөрөнгийн эцсийн үлдэгдэл	1,610.60	1,610.60

Аудитор



Т.Одончимэг

2013.01.29

“Авто импэкс” ХК -ийн
**2012 оны 4-р улирлын санхүүгийн тайлангийн
бодит байдлын тухай мэдэгдэл**

2012 оны 12 сарын 31 өдөр

Захирал Нямсүрэн овогтой Базаргарьд , ерөнхий нягтлан бодогч Пэрэнлэй овогтой Номгонмаа бид манай аж ахуйн нэгжийн 2012 оны 12 сарын 31-ны өдрөөр тасалбар болгон гаргасан санхүүгийн тайланд тайлант хугацааны үйл ажиллагааны үр дүн, санхүүгийн байдлыг “Нягтлан бодох бүртгэлийн тухай” хуулийн 17.1 дэх заалтын дагуу үнэн зөв, бүрэн тусгасан болохыг баталж байна. Үүнд:

1. Бүх ажил гүйлгээ бодитоор гарсан бөгөөд холбогдох анхан шатны баримтыг үндэслэн нягтлан бодох бүртгэл, санхүүгийн тайланд үнэн зөв тусгасан;
2. Санхүүгийн тайланд тусгагдсан бүх тооцоолол үнэн зөв хийгдсэн;
3. Аж ахуйн нэгжийн үйл ажиллагааны эдийн засаг, санхүүгийн бүхий л үйл явцыг иж бүрэн хамарсан;
4. Тайлант үеийн үр дүнд өмнөх оны ажил гүйлгээнээс шилжин тусгагдаагүй, мөн тайлант оны ажил гүйлгээнээс орхигдсон зүйл байхгүй;
5. Бүх хөрөнгө, авлага, өр төлбөр, орлого, зардлыг Санхүүгийн тайлагналын олон улсын стандартын дагуу үнэн зөв тусгасан;
6. Энэ тайланд тусгагдсан бүхий л зүйл манай байгууллагын албан ёсны өмчлөлд байдаг бөгөөд орхигдсон зүйл үгүй болно.

Захирал

Ерөнхий нягтлан бодогч

/ Н.Базаргарьд /

/ П.Номгонмаа /

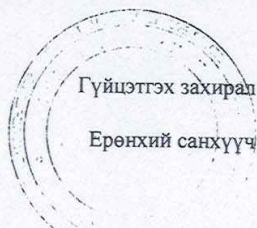
Сангийн сайдын 2004 оны 248 тоот
тушаалаар батлав.**Баланс**

Тайланг үе: 2012/01/01 - 2012/12/31

/төгрөгөөр/

Мөрийн дугаар	Балансын зүйл	Эхний үлдэгдэл	Эцсийн үлдэгдэл
1	Хөрөнгө	0.00	0.00
1.1	Эргэлтийн хөрөнгө	0.00	0.00
1.1.1	Мөнгө ба түүнтэй адилтгах хөрөнгө	12,725,750.54	1,610,584.80
1.1.2	Богино хугацаат хөрөнгө оруулалт	0.00	0.00
1.1.3	Үнэлгээний хасагдуулга	0.00	0.00
1.1.4	Дансны авлага	219,894,586.13	236,230,987.13
1.1.5	Найдваргүй авлагын хасагдуулга	-79,133,324.01	-79,133,324.01
1.1.6	Бусад авлага	0.00	0.00
1.1.7	Бараа материал	139,621,166.09	147,800,795.91
1.1.8	Мал амьтад	0.00	0.00
1.1.9	Урьдчилж төлсөн зардал тооцоо	0.00	0.00
1.1.20	Эргэлтийн хөрөнгийн дүн	293,108,178.75	306,509,043.83
1.2	Эргэлтийн бус хөрөнгө	0.00	0.00
1.2.1	Үндсэн хөрөнгө	5,242,628,596.27	5,540,899,546.27
1.2.2	ҮХ Хуримтлагдсан элэгдэл	-2,784,901,931.68	-2,879,973,217.70
1.2.3	Бусад үндсэн хөрөнгө	0.00	0.00
1.2.4	БҮХ Хуримтлагдсан элэгдэл	0.00	0.00
1.2.5	Дуусаагүй барилга	0.00	0.00
1.2.6	Мал амьтад (ХАА-н үйлдвэрлэлийн)	0.00	0.00
1.2.7	Биет бус хөрөнгө	407,564.12	291,617.77
1.2.8	ББХ Хуримтлагдсан элэгдэл	0.00	0.00
1.2.9	Хөрөнгө оруулалт ба бусад хөрөнгө	53,673,600.00	53,673,600.00
1.2.10	Үнэлгээний хасагдуулга	0.00	0.00
1.2.11	Урт хугацаат хөрөнгө оруулалт	0.00	0.00
1.2.20	Эргэлтийн бус хөрөнгийн дүн	2,511,807,828.71	2,714,891,546.34
1.3	Нийт хөрөнгийн дүн	2,804,916,007.46	3,021,400,590.17
2	Өр төлбөр ба эзэмшигчийн өмч	0.00	0.00
2.1	Өр төлбөр	0.00	0.00
2.1.1	Богино хугацаат өр төлбөр	0.00	0.00
2.1.1.1	Дансны өглөг	170,486,760.89	83,084,573.85
2.1.1.2	Цалингийн өглөг	0.00	0.00
2.1.1.3	Орлогын татварын өглөг	0.00	0.00
2.1.1.4	ХАОАТ-ын өглөг	37,180.00	0.00
2.1.1.5	НӨАТ-ын өглөг	10,073,328.99	5,988,988.35
2.1.1.6	Бусад татварын өглөг	1,892,884.42	5,379,715.62
2.1.1.7	ЭМНД-ийн шимтгэлийн өглөг	0.00	0.00
2.1.1.8	Ноогдол ашгийн өглөг	11,525,471.31	11,525,471.31
2.1.1.9	Банкны богино хугацаат зээл	0.00	0.00
2.1.1.10	Бусад өглөг	0.00	0.00
2.1.1.11	Урьдчилж орсон орлого	17,044,470.00	9,219,440.00
2.1.1.20	Богино хугацаат өр төлбөрийн дүн	211,060,095.61	115,198,189.17
2.1.2	Урт хугацаат өр төлбөр	0.00	0.00
2.1.2.1	Урт хугацаат хөрөнгө оруулалт	0.00	413,170,950.00
2.1.2.2	Урт хугацаат зээл	0.00	0.00

Мөрийн дугаар	Балансын зүйл	Эхний үлдэгдэл	Эцсийн үлдэгд
2.1.2.3	Урт хугацаат бондийн өглөг	0.00	
2.1.2.4	Бусад урт хугацаат өглөг	5,797,631,684.15	5,663,539,00
2.1.2.5	Урт хугацаат өглөгийн хасагдуулга	0.00	
2.1.2.20	Урт хугацаат өр төлбөрийн дүн	5,797,631,684.15	6,076,709,95
2.2.20	Өр төлбөрийн нийт дүн	6,008,691,779.76	6,191,908,14
2.3	Эзэмшигчдийн өмч	0.00	
2.3.1	Төрийн өмч	117,977,127.00	117,977,12
2.3.2	Хувийн өмч	113,350,573.00	113,350,57
2.3.3	Халаасны хувьцаа	0.00	
2.3.4	Хувьцаат капиталын дүн	231,327,700.00	231,327,70
2.3.5	Нэмж төлөгдсөн капитал	1,085,941.96	1,085,94
2.3.6	Дахин үнэлгээний нөөц	2,070,095,347.00	2,070,095,34
2.3.7	Эзэмшигчийн өмчийн бусад хэсэг	0.00	
2.3.8	Хуримтлагдсан ашиг алдагдал	-5,506,284,761.26	-5,473,016,543
2.3.8.1	Тайланта үеийн	-61,185,192.12	-35,947,26
2.3.8.2	Өмнөх үеийн	-5,445,099,569.14	-5,437,069,283
2.3.20	Эзэмшигчдийн өмчийн дүн	-3,203,775,772.30	-3,170,507,555
2.4	Цөөнхийн хувь оролцоо	0.00	0
2.5.20	Өр төлбөр ба эзэмшигчдийн өмчийн дүн	2,804,916,007.46	3,021,400,590



Гүйцэтгэх захираг /Н.Базаргарьд/

Ерөнхий санхүүч /П.Номгонмаа/

Орлогын тайлан

Тайлант үе: 2012/01/01 - 2012/12/31

/төгрөгөөр/

Мөрийн дугаар	Үзүүлэлт	Өмнөх оны дүн	Тайлант жилийн дүн
1.1	Үндсэн үйл ажиллагааны орлого	0.00	0.00
1.1.1	Борлуулалтын орлого	163,511,723.27	203,944,596.10
1.1.2	Борлуулалтын хорогдол ба буцаалт	0.00	0.00
1.1.3	Борлуулалтын хөнгөлөлт	0.00	0.00
1.1.20	Борлуулалтын орлогын дүн	163,511,723.27	203,944,596.10
1.2	Борлуулсан бүтээгдэхүүний өртөг	4,059,480.53	1,765,819.18
1.3	Нийт ашиг алдагдал	159,452,242.74	202,178,776.92
1.4	Үйл ажиллагааны зардал	0.00	0.00
1.4.1	Цалин хөлс, шагнал	40,575,237.00	42,278,174.00
1.4.2	Нийгмийн даатгалын шимтгэл	5,823,254.00	5,481,873.00
1.4.3	Засвар үйлчилгээний зардал	0.00	2,570,000.00
1.4.4	Ашиглалтын зардал	33,626,019.24	29,448,972.17
1.4.5	Түрээсийн зардал	0.00	0.00
1.4.6	Албан томилолтын зардал	0.00	0.00
1.4.7	Тээврийн зардал	1,874,000.00	3,724,500.00
1.4.8	Түүхий эд материалын зардал	718,783.45	495,555.00
1.4.9	Элэгдлийн зардал	97,313,379.80	95,187,232.37
1.4.10	Зар сурталчилгааны зардал	40,000.00	80,000.00
1.4.11	Шуудан холбооны зардал	5,906,185.82	5,174,815.93
1.4.12	Шатахууны зардал	5,663,142.37	6,861,681.79
1.4.13	Найдваргүй авлагын зардал	0.00	0.00
1.4.14	Шагнал урамшууллын зардал	1,100,000.00	0.00
1.4.15	Зээлийн хүүгийн зардал	0.00	0.00
1.4.16	Бусад зардал	27,992,382.48	46,821,731.58
1.4.30	Үйл ажиллагааны зардлын дүн	220,632,384.16	238,124,535.84
1.5	Үндсэн үйл ажиллагааны ашиг алдагдал	-61,180,141.42	-35,945,758.92
2	Үндсэн бус үйл ажиллагааны ашиг алдагдал	0.00	0.00
2.1	Үндсэн бус үйлдвэрлэл үйлчилгээний ашиг алдагдал	0.00	0.00
2.2	Торгууль хөнгөлөлтийн ашиг алдагдал	0.00	0.00
2.3	Ноогдол ашгийн орлого	0.00	0.00
2.5	Валютын ханшийн өөрчлөлтөөс үүссэн ашиг алдагдал	14,819.50	4,147.30
2.6	Хувьцаа бондын зардлын хорогдуулга	0.00	0.00
2.7	Хараат болон хамтарсан үйлдвэрээс олсон ашиг	0.00	0.00
2.8	Бусад	-19,870.20	-5,649.23
2.20	Үндсэн бус үйл ажиллагааны ашиг алдагдлын дүн	-5,050.70	-1,501.93
3	Татвар төлөхийн өмнөх ашиг алдагдал	-61,185,192.12	-35,947,260.85
3.1	Орлогын татварын зардал	0.00	0.00
4	Татварын дараах ашиг алдагдал	0.00	0.00
4.1	Цөөнхөд ноогдох хувь	0.00	0.00
5	Ердийн ажиллагааны ашиг алдагдал	0.00	0.00
5.1	Онцгой шинжтэй зүйлс	0.00	0.00
6	Тайлант үеийн цэвэр ашиг алдагдал	-61,185,192.12	-35,947,260.85
6.1	Нэгж хувьцаанд ноогдох ашиг алдагдал	0.00	0.00

Гүйцэтгэх захирал Н.Базаргарьд

Ерөнхий санхүүгч П.Номгонмаа

ӨМЧИЙН ӨӨРЧЛӨЛТИЙН ТАЙЛАН

“Авто импэкс” ХК

(Аж ахуйн нэгж, байгууллагын нэр)

2012
оны 12 сарын 31 өдөр

(төгрөгөөр)

	ҮЗҮҮЛЭЛТ	Хувьцаат капитал	Нэмж төлөгдсөн капитал	Дахин үнэлгээний нөөц	Гадаад валютын хөрвүүлэлтийн нөөц	Хуримт- лагдсан ашиг	Нийт дүн
1	2012 оны 01-р сарын 01-ний үлдэгдэл	231,327,700.00	1,085,941.96	2,070,095,347.00		- 5,506,284,761.26	- 3,203,775,772.30
2	Бүртгэлийн бодлогын өөрчлөлт						
3	Залруулсан үлдэгдэл						
4	Үндсэн хөрөнгийн дахин үнэлгээний өсөлт /бууралт						
5	Хөрөнгө оруулалтын дахин үнэлгээний өсөлт /бууралт						
6	Гадаад валютын хөрвүүлэлтийн нөөц						
7	Орлогын тайланд хүлээн зөвшөөрөөгүй олз, гарз						
8	Тайлант үеийн цэвэр ашиг						
9	Ногдол ашиг						
10	Гаргасан хувьцаат капитал						
11 оны 12 -р сарын 31 -ний үлдэгдэл						
12	Бүртгэлийн бодлогын өөрчлөлт						
13	Залруулсан үлдэгдэл						
14	Үндсэн хөрөнгийн дахин үнэлгээний өсөлт /бууралт						
15	Хөрөнгө оруулалтын дахин үнэлгээний өсөлт /бууралт						
16	Гадаад валютын хөрвүүлэлтийн нөөц					69,215,478.15	69,215,478.15
17	Орлогын тайланд хүлээн зөвшөөрөөгүй олз, гарз						
18	Тайлант үеийн цэвэр ашиг					- 35,947,260.85	- 35,947,260.85
19	Ногдол ашиг						
20	Гаргасан хувьцаат капитал						
21	2012 оны 12-р сарын 31-ний үлдэгдэл	231,327,700.00	1,085,941.96	2,070,095,347.00		- 5,473,016,543.96	- 3,170,507,555.00

Захирал

Ерөнхий нягтлан бодогч

_____ (Н.Базаргарьд)

_____ (П.Номгонмаа)

МӨНГӨН ГҮЙЛГЭЭНИЙ ТАЙЛАН

“Автоимпэкс” ХХК

(Аж ахуйн нэгж, байгууллагын нэр)

2012 оны 12 сарын 31 өдөр

(тегрөгөөр)

Мөрийн дугаар	ҮЗҮҮЛЭЛТ	Өмнөх оны дүн	Тайлант хугацааны дүн
1	Үндсэн үйл ажиллагааны мөнгөн гүйлгээ		
1.1	Үндсэн үйл ажиллагааны мөнгөн орлого	171,965,321.35	213,343,168.64
1.1.1	Борлуулалтын болон худалдан авагчдаас орсон мөнгө	171,965,321.35	213,343,168.64
1.1.2	Туслах үйл ажиллагаанаас орсон мөнгө		
1.1.3	Даатгалын нөхөрөөс хүлээн авсан мөнгө		
1.1.4	Бусад		
1.2	Үндсэн үйл ажиллагааны мөнгөн зарлага	161,691,693.52	224,458,334.38
1.2.1	Ажиллагчдад олгосон мөнгө	47,011,084.00	30,010,933.00
1.2.2	Нийгмийн даатгалын байгууллагад төлсөн мөнгө	9,753,805.00	10,264,334.00
1.2.3	Түүхий, эд материал худалдан авахад төлсөн мөнгө	757,230.00	
1.2.4	Ашиглалтын зардалд төлсөн мөнгө	34,637,482.54	32,393,869.40
1.2.5	Түлш шатахуун, тээврийн хөлс, сэлбэг хэрэгсэлд төлсөн мөнгө	7,555,626.37	7,547,850.00
1.2.6	Бэлтгэн нийлүүлэгчдэд төлсөн бусад мөнгө	26,481,500.42	79,977,021.31
1.2.7	Төлсөн хүү		
1.2.8	Төлсөн татвар	35,494,965.19	64,264,326.67
1.2.9	Даатгалын төлбөрт төлсөн мөнгө		
1.2.10	Бусад		
1.2	Үндсэн үйл ажиллагааны цэвэр мөнгөн гүйлгээний дүн	10,273,627.83	11,115,165.74
2	Хөрөнгө оруулалтын үйл ажиллагааны мөнгөн гүйлгээ		
2.1	Худалдсан урт хугацаат хөрөнгийн орлого		
2.2	Худалдаж авсан урт хугацаат хөрөнгө		
2.3	Худалдсан хөрөнгө оруулалтын орлого		
2.4	Худалдаж авсан хөрөнгө оруулалт		
2.5	Хүлээн авсан хүү, ноогдол ашиг		
2.2	Хөрөнгө оруулалтын үйл ажиллагааны цэвэр мөнгөн гүйлгээний дүн		
3	Санхүүгийн үйл ажиллагааны мөнгөн гүйлгээ		
3.1	Гаргасан хувьцаа		
3.2	Банкнаас авсан зээл		
3.3	Санхүүгийн түрээсийн өглөгийн төлбөр		
3.4	Зээлийн төлөлт		
3.5	Улсаас өгсөн санхүүжилт		
3.6	Төрөл бүрийн хандив		
3.7	Урт хугацаат өрийн тайлангийн хугацааны төлөлт		
3.8	Мөнгөөр эргүүлж худалдаж авсан хувьцаа		
3.9	Мөнгөөр төлсөн ногдол ашиг		
3.1	Хүү ба урамшууллын орлого		
3.11	Валютын ханшны зөрүү		
3.2	Санхүүгийн үйл ажиллагааны цэвэр мөнгөн гүйлгээний дүн		
4	Бүх цэвэр мөнгөн гүйлгээ	10,273,627.83	11,115,165.74
5.1	Мөнгө, түүнтэй адилтгах хөрөнгийн эхний үлдэгдэл	2,452,122.71	12,725,750.54
5.2	Мөнгө, түүнтэй адилтгах хөрөнгийн эцсийн үлдэгдэл	12,725,750.54	1,610,584.80

Захирал

Ерөнхий нягтлан бодогч

(Н.Базаргарьд)

(П.Номгонмаа)

1. МӨНГӨ БА ТҮҮНТЭЙ АДИЛТГАХ ХӨРӨНГӨ

Касс дахь мөнгө

№	ТӨРӨЛ	Эхний үлдэгдэл		Эцсийн үлдэгдэл	
		Валютаар	Төгрөгөөр	Валютаар	Төгрөгөөр
1	Төгрөгийн касс		12,515,649.58		1,201,143.41
2					
3					
	ДҮН		12,515,649.58		1,201,143.41

Банкин дахь мөнгө

№	Харилцагч банкны нэр	Дансны дугаар	Эхний үлдэгдэл		Эцсийн үлдэгдэл	
			Валютаар	Төгрөгөөр	Валютаар	Төгрөгөөр
1	Төрийн банк төгрөг	2400001981		79,976.67		315,232.47
2	Төрийн банк ам.доллар	2400001992	44.65	62,347.92	36.54	50,867.33
3	ХХБанк төгрөг	499044052		30,269.87		18,269.87
	ХХБанк ам.доллар	499033979	26.86	37,506.50	18.01	25,071.72
	Дүн		71.51	210,100.96	54.55	409,441.39

Жич: Банкны данс дахь барьцаалсан буюу хязгаарласан мөнгөн хөрөнгийн талаар тусгай хавсралтаар тодруулга хийнэ.

2. БОГИНО ХУГАЦААТ ХӨРӨНГӨ ОРУУЛАЛТ

ХӨРӨНГӨ ОРУУЛАЛТЫН ТӨРӨЛ	Эхний үлдэгдэл	Эцсийн үлдэгдэл
Хятадын Тянжин СМ компани	53,673,600.00	53,673,601.00
Дүн	53,673,600.00	53,673,601.00

3. Авлага

Дансны авлага

№	Авлагын ангилал	Эхний үлдэгдэл	Эцсийн үлдэгдэл
1	Дансны авлага. Үүнээс:		
	-Төлөгдөх хугацаандаа байгаа	93,476,534.02	98,378,429.00
	-Хугацаа хэтэрсэн	126,418,052.09	137,852,558.13
	Төлөгдөх найдваргүй		
2	Хасах нь: Найдваргүй авлагын хасагдуулга	- 79,133,324.01	- 79,133,323.01
3	Дансны авлага (цэвэр)	140,761,262.10	157,097,664.12

Бусад авлага (авлагын төрлөөр нь ангилна)

№	Авлагын ангилал	Эхний үлдэгдэл	Эцсийн үлдэгдэл
1	Холбоотой талаас авах авлага		
2	Хараат компаниас авах авлага		
3	Татварын авлага		
	Дүн		

Урьдчилгаа төлбөрүүд

№	Урьдчилгаа төлбөрийн ангилал	Эхний үлдэгдэл	Эцсийн үлдэгдэл
1	Бэлтгэн нийлүүлэгчдэд төлсөн урьдчилгаа		
2	Урьдчилж төлсөн зардал		
3	Урьдчилж төлсөн түрээс		
	Дүн	0	-

4. Бараа материал

Бараа материалын төрөл, байршил (ертгөөр)	Эхний үлдэгдэл		Эцсийн үлдэгдэл	
	Тоо	Дансны үнэ	Тоо	Дансны үнэ
Түүхий эд материал				
Дуусаагүй үйлдвэрлэл				
Бэлэн бүтээгдэхүүн				
Бараа материалын төрөл, байршил		127,816,236.82		136,050,417.64
Шатах тослох материал				
Сэлбэг хэрэгсэл				
Хангамжийн материал		11,804,929.27		11,750,378.27
Бусад				
Нийт дүн		139,621,166.09		147,800,795.91

Үнэ цэнэ нь буурсан бараа материалын жагсаалт:

№	Нэр төрөл	Дансны үнэ	Буурсан үнэ	Тайлбар
	Дүн			

Жич: Барьцаалсан буюу бусдын өмчлөлийн, эсвэл бусдын агуулахад хадгалагдаж буй бараа материалын талаар тусгай хавсралтаар тодруулга хийнэ.

5. ДУУСААГҮЙ БАРИЛГА

Дуусаагүй барилгын нэр	Эхэлсэн он	Дуусгалтын хувь	Нийт төсөвт өртөг	Ашиглалтанд орох эцсийн хугацаа

6. ҮНДСЭН СҮРГИЙН МАЛ АМЬТАД

№	Малын төрөл	Нас	Хүйс	Эхний үлдэгдэл		Эцсийн үлдэгдэл	
				Тоо	Дансны үнэ	Тоо	Дансны үнэ

7. ХӨРӨНГӨ ОРУУЛАЛТ БА БУСАД ХӨРӨНГӨ: (Хэрэв байгаа бол тодорхой бичнэ үү)

8. ҮНДСЭН ХӨРӨНГӨ БА ЭЛЭГДЭЛ

	Газар	Орон сууцны барилга	Бусад барилга, байгууламж	машин тоног төхөөрөмж	Тавилга эд хогшил	Компьютер дагалдах хэрэгсэл	Тээврийн хэрэгсэл	Бусад	Бүгд
ӨРТӨГ									
Эхний үлдэгдэл									
Нэмэгдсэн:			5,115,698,200.00	76,165,500.00	17,855,220.27	4,486,326.00	28,423,350.00		5,242,628,596.27
Өөрөө үйлдвэрлэсэн									-
Худалдаж авсан			298,270,950.00						298,270,950.00
Үнэ төлбөргүй авсан									-
Хасагдсан:									-
Худалдсан									-
Акталж, устгасан									-
Үнэгүй шилжүүлсэн									-
Эцсийн үлдэгдэл			5,413,969,150.00	76,165,500.00	17,855,220.27	4,486,326.00	28,423,350.00		5,540,899,546.27
Хуримтлагдсан элэгдэл									
Эхний үлдэгдэл			2,673,179,567.69	73,795,391.34	17,668,018.63	4,243,362.76	15,715,591.26		2,784,901,931.68
Тайлант жилд байгуулсан			89,032,808.59	4,397,693.15	179,960.90	242,963.24	1,217,860.14		95,071,286.02
Хасагдсан									-
Эцсийн үлдэгдэл			2,762,512,376.28	78,193,084.49	17,847,979.53	4,486,326.00	16,933,451.40		2,879,973,217.70

9. БИЕТ БУС ХӨРӨНГӨ

	Программ хангамж	Гүүдвилл	Патент	Зохиогчийн	Барааны тэмдэг	Бусад	Бүгд
Өртөг							
Эхний үлдэгдэл	407,564.12						407,564.12
Нэмэгдсэн:							
Өөрөө үйлдвэрлэсэн							
Худалдаж авсан							
Үнэ төлбөргүй авсан							
Хасагдсан:							
Худалдсан							
Акталж, устгасан							
Үнэгүй шилжүүлсэн							
Эцсийн үлдэгдэл							
Хуримтлагдсан элэгдэл							
Эхний үлдэгдэл							
Тайлант жилд байгуулсан	115,946.35						115,946.35
Хасагдсан							-
Эцсийн үлдэгдэл	291,617.77						291,617.77

10. Богино хугацаат өглөг

№	Өглөгийн төрөл	Эхний үлдэгдэл		Эцсийн үлдэгдэл	
		Валютын	Төгрөгийн	Валютын	Төгрөгийн
1	Дансны өглөг:				
	-Төлөгдөх хугацаандаа байгаа		154,763,923.74		58,902,017.30
	-Хугацаа хэтэрсэн		11,525,471.31		11,525,471.31
2	Банкны богино хугацаатай зээл:				
	-Төлөгдөх хугацаандаа байгаа				
	-Хугацаа хэтэрсэн				
3	Бусад өглөг		44,770,700.56		44,770,700.56
	Нийт дүн		211,060,095.61		115,198,189.17

Тэмдэглэл. (Зээлийн төрлөөр тайлбар, тэмдэглэл хийнэ)

11. УРТ ХУГАЦААТ ӨР

(Гадаадын болон дотоодын эх үүсвэрээр санхүүжүүлсэн урт хугацаат нийт өр орно.)

Үүнээс:

Гадаадын байгууллагаас шууд болон дамжуулан зээлдсэн зээл:

№	Урт болон дунд хугацааны зээлийн нэр	Эхний үлдэгдэл	Нэмэгдсэн	Хасагдсан	Эцсийн үлдэгдэл
1	Азийн хөгжлийн банк зээл	890,424,561.99		50,725,473.99	839,699,088.00
2	Дэлхийн банкны зээл	4,372,938,976.16		83,367,203.16	4,289,571,773.00
3	Япон буцалтгүй тусламж	534,268,145.00			534,268,145.00
	Нийт дүн	5,797,631,683.15		134,092,677.15	5,663,539,006.00

Гадаадын байгууллагаас шууд болон дамжуулан зээлдсэн зээлийн хүүгийн өглөг:

№	Урт болон дунд хугацааны зээлийн нэр	Хүүгийн өглөгийн эхний	Нэмэгдсэн	Хасагдсан	Хүүгийн өглөгийн эцсийн үлдэгдэл
	Нийт дүн				

12. ЭЗЭМШИГЧИЙН ӨМЧ

Өөрийн хөрөнгө: (Дүрмийн санд орсон өөрчлөлтийн эрх зүйн үндэслэл болон энгийн хувьцаа, давуу эрхтэй хувьцааны тоо ширхэг, нэрлэсэн үнийн талаар тайлбар, тэмдэглэл хийнэ үү)

2313277 ширхэг энгийн хувьцаатай. Нэрлэсэн үнэ 100 төгрөг

Дахин үнэлгээний нэмэгдэл: (Холбогдох тайлбар, тэмдэглэл хийнэ үү)

13. ОРЛОГО

Борлуулалтын орлого

Орлогын төрөл	Өмнөх он	Тайлант он
Борлуулалтын орлого	163,526,542.77	203,944,596.10
Дүн	163,526,542.77	203,944,596.10

Хойшлогдсон орлого

Орлогын төрөл	Өмнөх он	Тайлант он	Тайлбар

Дүн			
------------	--	--	--

Онцгой шинжтэй орлого

Орлогын төрөл	Өмнөх он	Тайлант он	Тайлбар
Дүн			

14. Борлуулсан бүтээгдэхүүний өртөг ба зардал

Үйлдвэрлэлт, борлуулалтын хэмжээ

Үйлдвэрлэсэн бүтээгдэхүүний нэр төрөл	эмжих нэг	Үйлдвэрлэлт		Борлуулсан бүтээгдэхүүний өртөг	
		Тоо	Нийт өртөг	Тоо	Нийт өртөг
ББӨ			4,059,470.53		1,765,919.18
Нийт дүн			4,059,470.53		1,765,919.18

Онцгой шинжтэй зардал

Зардлын төрөл	Өмнөх он	Тайлант он
Дүн		

15. АЖИЛЛАГЧДЫН ТОО, ЦАЛИН ХӨЛС

Албан тушаалын ангилал	Ажиллагчдыг дундаж тоо	Цалингийн зардлын дүн
Үйлдвэрлэл, үйлчилгээний:		
Борлуулалт, удирдлагын:	29	42,278,174.00
Нийт дүн	29	42,278,174.00

16. ХОЛБООТОЙ ТАЛУУДАЙ ХИЙСЭН АЖИЛ ГҮЙЛГЭЭ

Холбоотой талуудын нэр	Ажил гүйлгээний утга	Дүн	Тайлбар

17. БОЛЗОШГҮЙ ӨР ТӨЛБӨР БА БАЛАНСЫН ӨДРИЙН ДАРААХЬ ҮЙЛ ЯВДАЛ

НББОУС 37 болон НББОУС 10-ын дагуу тодруулна: