

Сангийн сайдын 2012 оны дугаар
тушаалын 2 дугаар хавсралт

Регистрийн дугаар: 2 0 0 7 9 0 8

Хаяг :

Шуудангийн хаяг :

Утас : 99112015

Факс : 77332017

Өмчийн хэлбэр : Төрийн хувь

хувийн хувь.



ЭРДЭНЭТ СУВРАГА ХК - ИЙН 2023 ОНЫ ЖИЛИЙН САНХҮҮГИЙН ТАЙЛАН

Хянаж хүлээн авсан байгууллагын
нэр

Сар, өдөр

Гарын үсэг

САНХҮҮ БАЙДЛЫН ТАЙЛАН

ЭРДЭНЭТ СУВРАГА ХК
(Аж ахуйн нэгжийн нэр)


2023 оны 12-р сарын 31
(төгрөгөөр)

Мөрийн дугаар	Үзүүлэлт	2022 оны 12-р сарын 31	2023 оны 12-р сарын 31
1	Хөрөнгө	0.00	0.00
1.1	Эргэлтийн хөрөнгө	0.00	0.00
1.1.1	Мөнгө, түүнтэй адилтгах хөрөнгө	372,099,960.36	16,466,544.06
1.1.2	Дансны авлага	744,267,920.88	277,432,255.80
1.1.3	Татвар, НДШ – ийн авлага	0.00	0.00
1.1.4	Бусад авлага	0.00	0.00
1.1.5	Бусад санхүүгийн хөрөнгө	0.00	0.00
1.1.6	Бараа материал	31,777,628.66	1,005,649,828.63
1.1.7	Урьдчилж төлсөн зардал/тооцоо	257,779,085.13	97,145,158.23
1.1.8	Бусад эргэлтийн хөрөнгө	0.00	0.00
1.1.9	Борлуулах зорилгоор эзэмшиж буй эргэлтийн бус хөрөнгө (борлуулах бүлэг хөрөнгө)	0.00	0.00
1.1.10		0.00	0.00
1.1.11	Эргэлтийн хөрөнгийн дүн	1,405,924,595.03	1,396,693,786.72
1.2.1	Үндсэн хөрөнгө	2,507,655,102.99	2,287,618,870.62
1.2.2	Биет бус хөрөнгө	781,666.67	4,634,500.01
1.2.3	Биологийн хөрөнгө	0.00	0.00
1.2.4	Урт хугацаат хөрөнгө оруулалт	0.00	0.00
1.2.5	Хайгуул ба үнэлгээний хөрөнгө	0.00	0.00
1.2.6	Хойшлогдсон татварын хөрөнгө	0.00	0.00
1.2.7	Хөрөнгө оруулалтын зориулалттай үл хөдлөх хөрөнгө	0.00	0.00
1.2.8	Бусад эргэлтийн бус хөрөнгө	0.00	0.00
1.2.9		0.00	0.00
1.2.10	Эргэлтийн бус хөрөнгийн дүн	2,508,436,769.66	2,292,253,370.63
1.3	НИЙТ ХӨРӨНГИЙН ДҮН	3,914,361,364.69	3,688,947,157.35
2.1.1.1	Дансны өглөг	230,309,287.00	168,809,287.00
2.1.1.2	Цалингийн өглөг	0.00	0.00
2.1.1.3	Татварын өр	154,405,194.70	77,614,904.54
2.1.1.4	НДШ - ийн өглөг	0.00	0.00
2.1.1.5	Банкны богино хугацаат зээл	179,456,302.88	59,973,800.00
2.1.1.6	Хүүний өглөг	0.00	0.00
2.1.1.7	Ногдол ашгийн өглөг	741,256.50	780,270.00
2.1.1.8	Урьдчилж орсон орлого	0.00	0.00
2.1.1.9	Нөөц /өр төлбөр/	0.00	0.00
2.1.1.10	Бусад богино хугацаат өр төлбөр	0.00	0.00
2.1.1.11	Борлуулах зорилгоор эзэмшиж буй бүлэг хөрөнгөнд хамаарах өр төлбөр	0.00	0.00
2.1.1.12		0.00	0.00
2.1.1.13	Богино хугацаат өр төлбөрийн дүн	564,912,041.08	307,178,261.54
2.1.2.1	Урт хугацаат зээл	0.00	27,035,150.00
2.1.2.2	Нөөц /өр төлбөр/	0.00	0.00
2.1.2.3	Хойшлогдсон татварын өр	0.00	2,703,515.00
2.1.2.4	Бусад урт хугацаат өр төлбөр	0.00	0.00
2.1.2.5		0.00	0.00
2.1.2.6	Урт хугацаат өр төлбөрийн дүн	0.00	29,738,665.00
2.2	Өр төлбөрийн нийт дүн	564,912,041.08	336,916,926.54
2.3	Өмч	636,598,400.00	636,598,400.00
2.3.1	төрийн	0.00	0.00
2.3.2	хувийн	636,598,400.00	636,598,400.00
2.3.3	хувьцаат	0.00	0.00

2.3.4	Халаасны хувьцаа	0.00	0.00
2.3.5	Нэмж төлөгдсөн капитал	0.00	0.00
2.3.6	Хөрөнгийн дахин үнэлгээний нэмэгдэл	1,168,395,800.00	1,168,395,800.00
2.3.7	Гадаад валютын хөрвүүлэлтийн нөөц	0.00	0.00
2.3.8	Эздийн өмчийн бусад хэсэг	0.00	0.00
2.3.9	Хуримтлагдсан ашиг	1,544,455,123.61	1,547,036,030.81
2.3.10		0.00	0.00
2.3.11	Эздийн өмчийн дүн	3,349,449,323.61	3,352,030,230.81
2.4	ӨР ТӨЛБӨР БА ЭЗДИЙН ӨМЧИЙН ДҮН	3,914,361,364.69	3,688,947,157.35

Захирал

Нягтлан бодогч



/Н.ОДОНБИЛЭГ/

/Б.БАТЧИМЭГ/

ОРЛОГЫН ДЭЛГЭРЭНГҮЙ ТАЙЛАН

ЭРДЭНЭТ СУВРАГА ХК

2023 оны 12-р сарын 31


(Аж ахуйн нэгжийн нэр)

(төгрөгөөр)

Мөрийн дугаар	Үзүүлэлт	2022 оны 12-р сарын 31	2023 оны 12-р сарын 31
1	Борлуулалтын орлого (цэвэр)	4,120,452,986.80	2,301,414,848.73
2	Борлуулсан бүтээгдэхүүний өртөг	2,364,150,320.30	1,564,226,398.82
3	Нийт ашиг (алдагдал)	1,756,302,666.50	737,188,449.91
4	Түрээсийн орлого	0.00	0.00
5	Хүүний орлого	0.00	1,812.63
6	Ногдол ашгийн орлого	0.00	0.00
7	Эрхийн шимтгэлийн орлого	0.00	0.00
8	Бусад орлого	0.00	0.00
9	Борлуулалт, маркетингийн зардал	518,596,488.09	50,138,918.68
10	Ерөнхий ба удирдлагын зардал	1,224,475,140.27	675,519,939.07
11	Санхүүгийн зардал	0.00	0.00
12	Бусад зардал	0.00	7,017,087.10
13	Гадаад валютын ханшийн зөрүүний олз (гарз)	0.00	0.00
14	Үндсэн хөрөнгө данснаас хассаны олз (гарз)	0.00	0.00
15	Биет бус хөрөнгө данснаас хассаны олз (гарз)	0.00	0.00
16	Хөрөнгө оруулалт борлуулснаас үүссэн олз (гарз)	0.00	0.00
17	Бусад ашиг (алдагдал)	0.00	0.00
18	Татвар төлөхийн өмнөх ашиг (алдагдал)	13,231,038.14	4,514,317.69
19	Орлогын татварын зардал	1,323,103.81	1,153,140.49
20	Ердийн үйл ажиллагааны татварын дараах ашиг (алдагдал)	11,907,934.33	3,361,177.20
21	Зогсоосон үйл ажиллагааны татварын дараах ашиг (алдагдал)	0.00	0.00
22	Тайлант үеийн цэвэр ашиг (алдагдал)	11,907,934.33	3,361,177.20
23	Бусад дэлгэрэнгүй орлого	0.00	0.00
23.1	Хөрөнгийн дахин үнэлгээний нэмэгдлийн зөрүү	0.00	0.00
23.2	Гадаад валютын хөрвүүлэлтийн зөрүү	0.00	0.00
23.3	Бусад олз (гарз)	0.00	0.00
24	Нийт дэлгэрэнгүй орлогын дүн	11,907,934.33	3,361,177.20
25	Нэгж хувьцаанд ногдох суурь ашиг (алдагдал)	0.00	0.00

Захирал

Нягтлан бодогч



/ Н.ОДОНБИЛЭГ /

/ Б.БАТЧИМЭГ /


ӨМЧИЙН ӨӨРЧЛӨЛТИЙН ТАЙЛАН

ЭРДЭНЭТ СУВРАГА ХК
(Аж ахуйн нэгжийн нэр)

2023 оны 12-р сарын 31
(төгсгөөр)

Үзүүлэлт	Өмч	Халаасны хувьцаа	Нэмж төлөгдсөн капитал	Хөрөнгийн дахин үнэлгээний нэмэгдэл	Гадаад валютгийн хөрүүлэлтийн нөөц	Эздийн өмчийн бусад хэсэг	Хуримтлагдсан ашиг	Нийт дүн
2021 оны 12-р сарын 31-ний үлдэгдэл	636,598,400.	0.	0.	1,168,395,800.	0.	0.	1,533,288,400.	3,338,282,600.
Нягтлан бодох бүртгэлийн бодлогын өөрчлөлтийн нөлөө, алдааны залруулга	0.	0.	0.	0.	0.	0.	0.	0.
Залруулсан үлдэгдэл	636,598,400.	0.	0.	1,168,395,800.	0.	0.	1,533,288,400.	3,338,282,600.
Тайлант үеийн цэвэр ашиг (алдагдал)	0.	0.	0.	0.	0.	0.	11,907,900.	11,907,934.33
Бусад дэлгэрэнгүй орлого	0.	0.	0.	0.	0.	0.	0.	0.
Өмчид гарсан өөрчлөлт	0.	0.	0.	0.	0.	0.	0.	0.
Зарласан ногдол ашиг	0.	0.	0.	0.	0.	0.	741,300.	0.
Дахин үнэлгээний нэмэгдлийн хэрэгжсэн дүн	0.	0.	0.	0.	0.	0.	0.	0.
2022 оны 12-р сарын 31-ний үлдэгдэл	636,598,400.	0.	0.	1,168,395,800.	0.	0.	1,544,455,000.	3,349,449,200.
Нягтлан бодох бүртгэлийн бодлогын өөрчлөлтийн нөлөө, алдааны залруулга	0.	0.	0.	0.	0.	0.	123.61	123.61
Залруулсан үлдэгдэл	636,598,400.	0.	0.	1,168,395,800.	0.	0.	1,544,455,123.61	3,349,449,200.
Тайлант үеийн цэвэр ашиг (алдагдал)	0.	0.	0.	0.	0.	0.	3,361,177.2	3,361,177.2
Бусад дэлгэрэнгүй орлого	0.	0.	0.	0.	0.	0.	0.	0.
Өмчид гарсан өөрчлөлт	0.	0.	0.	0.	0.	0.	0.	0.
Зарласан ногдол ашиг	0.	0.	0.	0.	0.	0.	780,270.	780,270.
Дахин үнэлгээний нэмэгдлийн хэрэгжсэн дүн	0.	0.	0.	0.	0.	0.	0.	0.
2023 оны 12-р сарын 31-ний үлдэгдэл	636,598,400.	0.	0.	1,168,395,800.	0.	0.	1,547,036,030.81	3,352,030,230.81

/Н.ОДОНБИЛЭГ/
/Б.БАТЧИМЭГ/



Захирал
Нягтлан бодогч

МӨНГӨН ГҮЙЛГЭЭНИЙ ТАЙЛАН

ЭРДЭНЭТ СУВРАГА ХК

(Аж ахуйн нэгжийн нэр)

2023 оны 12-р сарын 31

(төгрөгөөр)

Мөрийн дугаар	Үзүүлэлт	2022 оны 12-р сарын 31	2023 оны 12-р сарын 31
1	Үндсэн үйл ажиллагааны мөнгөн гүйлгээ	0.00	0.00
1.1	Мөнгөн орлогын дүн	4,532,498,285.50	3,128,564,545.68
1.1.1	Бараа борлуулсан, үйлчилгээ үзүүлсний орлого	4,506,858,039.00	2,531,556,333.60
1.1.2	Эрхийн шимтгэл, хураамж, төлбөрийн орлого	0.00	0.00
1.1.3	Даатгалын нөхвөрөөс хүлээн авсан мөнгө	0.00	0.00
1.1.4	Буцаан авсан албан татвар	0.00	0.00
1.1.5	Татаас, санхүүжилтийн орлого	25,640,246.50	0.00
1.1.6	Бусад мөнгөн орлого	0.00	597,008,212.08
1.2	Мөнгөн зарлагын дүн (-)	4,454,162,314.19	3,495,106,265.98
1.2.1	Ажиллагчдад төлсөн	112,248,912.47	157,625,152.94
1.2.2	Нийгмийн даатгалын байгууллагад төлсөн	37,819,527.06	50,026,690.99
1.2.3	Бараа материал худалдан авахад төлсөн	2,334,275,705.00	1,303,602,670.00
1.2.4	Ашиглалтын зардал төлсөн	632,882,060.06	40,517,353.77
1.2.5	Түлш шатахуун, тээврийн хөлс, сэлбэг хэрэгсэлд төлсөн	697,177,806.83	129,478,719.90
1.2.6	Хүүний төлбөрт төлсөн	40,894,394.71	43,907,004.07
1.2.7	Татварын байгууллагад төлсөн	80,592,679.70	63,882,825.63
1.2.8	Даатгалын төлбөрт төлсөн	0.00	573,655.00
1.2.9	Бусад мөнгөн зарлага	518,271,228.36	1,705,492,233.32
1.3	Үндсэн үйл ажиллагааны цэвэр мөнгөн гүйлгээний дүн	78,335,971.31	-366,541,720.30
2	Хөрөнгө оруулалтын үйл ажиллагааны мөнгөн гүйлгээ	0.00	0.00
2.1	Мөнгөн орлогын дүн	0.00	1,812.63
2.1.1	Үндсэн хөрөнгө борлуулсны орлого	0.00	0.00
2.1.2	Биет бус хөрөнгө борлуулсны орлого	0.00	0.00
2.1.3	Хөрөнгө оруулалт борлуулсны орлого	0.00	0.00
2.1.4	Бусад урт хугацаат хөрөнгө борлуулсны орлого	0.00	0.00
2.1.5	Бусдад олгосон зээл, мөнгөн урьдчилгааны буцаан төлөлт	0.00	0.00
2.1.6	Хүлээн авсан хүүний орлого	0.00	1,812.63
2.1.7	Хүлээн авсан ногдол ашиг	0.00	0.00
2.1.8		0.00	0.00
2.2	Мөнгөн зарлагын дүн	199,738,772.08	158,869,749.25
2.2.1	Үндсэн хөрөнгө олж эзэмшихэд төлсөн	199,436,272.08	153,424,249.25
2.2.2	Биет бус хөрөнгө олж эзэмшихэд төлсөн	302,500.00	5,445,500.00
2.2.3	Хөрөнгө оруулалт олж эзэмшихэд төлсөн	0.00	0.00
2.2.4	Бусад урт хугацаат хөрөнгө олж эзэмшихэд төлсөн	0.00	0.00
2.2.5	Бусад олгосон зээл болон урьдчилгаа	0.00	0.00
2.2.6		0.00	0.00
2.3	Хөрөнгө оруулалтын үйл ажиллагааны цэвэр мөнгөн гүйлгээний дүн	-199,738,772.08	-158,867,936.62
3	Санхүү үйл ажиллагааны мөнгөн гүйлгээ	0.00	0.00
3.1	Мөнгөн орлогын дүн	520,000,000.00	1,473,000,000.00
3.1.1	Зээл авсан, өрийн үнэт цаас гаргаснаас хүлээн авсан	520,000,000.00	1,473,000,000.00
3.1.2	Хувьцаа болон өмчийн бусад үнэт цаас гаргаснаас хүлээн авсан	0.00	0.00
3.1.3	Төрөл бүрийн хандив	0.00	0.00
3.1.4		0.00	0.00
3.2	Мөнгөн зарлагын дүн	628,443,853.81	1,303,223,759.38
3.2.1	Зээл, өрийн үнэт цаасны төлбөрт төлсөн мөнгө	628,443,853.81	1,302,482,502.88

3.2.2	Санхүүгийн түрээсийн өглөгт төлсөн	0.00	0.00
3.2.3	Хувьцаа буцаан худалдаж авахад төлсөн	0.00	0.00
3.2.4	Төлсөн ногдол ашиг	0.00	741,256.50
3.2.5		0.00	0.00
3.3	Санхүүгийн үйл ажиллагааны цэвэр мөнгөн гүйлгээний дүн	-108,443,853.81	169,776,240.62
4	Валютын ханшийн зөрүү	0.00	0.00
4.1	Бүх цэвэр мөнгөн гүйлгээ	-229,846,654.58	-355,633,455.94
5	Мөнгө, түүнтэй адилтгах хөрөнгийн эхний үлдэгдэл	601,946,614.94	372,099,960.36
6	Мөнгө, түүнтэй адилтгах хөрөнгийн эцсийн үлдэгдэл	372,099,960.36	16,466,544.06

Захирал

Нягтлан бодогч



/Н.ОДОНБИЛЭГ/

/Б.БАТЧИМЭГ/

САНХҮҮГИЙН ТАЙЛАНГИЙН ТОДРУУЛГА

ЭРДЭНЭТ СУВРАГА ХК

Аж ахуй нэгжийн нэр

Үндсэн үйл ажиллагааны чиглэл /төрөл/ :

(а) Автозам, замын байгууламжийг барих, засварлах

(б) _____

(в) _____

Туслах үйл ажиллагааны чиглэл /төрөл/ :

(а) Бетон эд анги, асфальтобетон үйлдвэрлэл

(б) _____

(в) _____

Салбар, төлөөлөгчийн газрын байршил :

(а) _____

(б) _____

(в) _____

1. ТАЙЛАН БЭЛТГЭХ ҮНДЭСЛЭЛ

2. НЯГТЛАН БОДОХ БҮРТГЭЛИЙН БОДЛОГЫН ӨӨРЧЛӨЛТ

3. МӨНГӨ БА ТҮҮНТЭЙ АДИЛТГАХ ХӨРӨНГӨ

№	Мөнгөн хөрөнгийн зүйлс	Эхний үлдэгдэл	Эцсийн үлдэгдэл
1	Банкин дахь мөнгө	17,336,572.27	13,726,100.48
2	Касс дахь мөнгө	354,763,388.09	2,740,443.58
Нийт дүн		372,099,960.36	16,466,544.06

Тэмдэглэл. (Мөнгө, түүнтэй адилтгах хөрөнгөтэй холбоотой тайлбар, тэмдэглэлийг хийнэ).

4. ДАНСНЫ БОЛОН БУСАД АВЛАГА

4.1 Дансны авлага

№	Үзүүлэлт	Дансны авлага	Найдваргүй авлагын хасагдуулга	Дансны авлага (цэвэр дүнгээр)
1	Эхний үлдэгдэл	744,267,920.88	0.00	744,267,920.88
2	Нэмэгдсэн	134,345,648.00	0.00	134,345,648.00
3	Хасагдсан (-):	601,181,313.08	0.00	601,181,313.08
	- Төлөгдсөн	601,181,313.08	0.00	601,181,313.08
	- Найдваргүй болсон	0.00	0.00	0.00
4	Эцсийн үдэгдэл	277,432,255.80	0.00	277,432,255.80

4.2 Татвар, нийгмийн даатгалын шимтгэл (НДШ) - ийн авлага

№	Төрөл	Эхний үлдэгдэл	Эцсийн үлдэгдэл
1			
Нийт дүн			

4.3 Бусад богино хугацаат авлага (төрлөөр нь ангилна)

№	Төрөл	Эхний үлдэгдэл	Эцсийн үлдэгдэл
1			
Нийт дүн			

Тэмдэглэл. (Дансны авлагыг төлөгдөх хугацаандаа байгаа, хугацаа хэтэрсэн, төлөгдөх найдваргүй гэж ангилна. Найдваргүй авлагын хасагдуулга байгуулсан арга, гадаад валютаар илэрхийлэгдсэн авлагын талаар болон бусад тайлбар, тэмдэглэлийг хийнэ).

5. БУСАД САНХҮҮГИЙН ХӨРӨНГӨ

№	Төрөл	Эхний үлдэгдэл	Эцсийн үлдэгдэл
1			
Дүн			

6. БАРАА МАТЕРИАЛ

Бараа материалын төрөл

№	Үзүүлэлт	Түүхий эд материал	Дуусаагүй үйлдвэрлэл	Бэлэн бүтээгдэхүүн	Бараа	Хангамжийн материал	Нийт дүн
1	Эхний үлдэгдэл (өртгөөр)	10,063,968.20	0.00	0.00	0.00	0.00	10,063,968.20
2	Нэмэгдсэн дүн	740,859,865.42	0.00	0.00	0.00	0.00	740,859,865.42
3	Хасагдсан дүн (-)	132,272,727.27	0.00	0.00	0.00	0.00	132,272,727.27
4	Эцсийн үлдэгдэл (өртгөөр)	618,651,106.35	0.00	0.00	0.00	0.00	618,651,106.35
5	Үнийн бууралтын гарз (-)	0.00	0.00	0.00	0.00	0.00	0.00
6	Үнийн бууралтын буцаалт	0.00	0.00	0.00	0.00	0.00	0.00
7	Дансны цэвэр дүн	0.00	0.00	0.00	0.00	0.00	0.00
7.1	Эхний үлдэгдэл	0.00	0.00	0.00	0.00	0.00	0.00
7.2	Эцсийн үлдэгдэл	0.00	0.00	0.00	0.00	0.00	0.00

*Дансны цэвэр дүнгийн эхний, эцсийн үлдэгдлийн нийт дүн нь санхүүгийн байдлын тайлан дахь бараа материалын дансны эхний, эцсийн үлдэгдлийн дүнтэй тэнцүү байна

Тэмдэглэл. (Дансны авлагыг төлөгдөх хугацаандаа байгаа, хугацаа хэтэрсэн, төлөгдөх найдваргүй гэж ангилна. Найдваргүй авлагын хасагдуулга байгуулсан арга, гадаад валютаар илэрхийлэгдсэн авлагын талаар болон бусад тайлбар, тэмдэглэлийг хийнэ).

7. БОРЛУУЛАХ ЗОРИЛГООР ЭЗЭМШИЖ БҮЙ ЭРГЭЛТИЙН БУС ХӨРӨНГӨ (ЭСВЭЛ БОРЛУУЛАХ БҮЛЭГ ХӨРӨНГӨ) БОЛОН ӨР ТӨЛБӨР

Тэмдэглэл. (Борлуулах зорилгоор эзэмшиж буй эргэлтийн бус хөрөнгө (эсвэл борлуулах бүлэг хөрөнгө) болон өр төлбөрийн тодорхойлолт, хэмжилтийн суурь, борлуулалт хийгдсэн аль эсвэл хийгдэхэд хүргэсэн нөхцөл байдал, борлуулах арга, хугацаа, хүлээн зөвшөөрсөн олз ба гарз болон бусад тайлбар, тэмдэглэлийг хийнэ).

8. УРЬДЧИЛЖ ТӨЛСӨН ЗАРДАЛ

№	Төрөл	Эхний үлдэгдэл	Эцсийн үлдэгдэл
1	НӨАТ - ын тооцоо	25,690,851.13	17,781,760.23
2	Урьдчилж төлсөн тооцоо	232,088,234.00	79,363,398.00
Нийт дүн		257,779,085.13	97,145,158.23

9. ҮНДСЭН ХӨРӨНГӨ

Үзүүлэлт	Газрын сайжруулалт	Барилга, байгууламж	Машин, тоног техөөрөнж	Тээврийн хэрэгсэл	Тавилга эд хогшил	Компьютер, бусад хэрэгсэл	Бусад үндсэн хөрөнгө	Нийт дүн
Үндсэн хөрөнгө / өртөг /	0.00	0.00	0.00	0.00	0.00	0.00	0.00	0.00
ний үлдэгдэл	0.00	0.00	2,601,553,387.42	0.00	13,925,818.18	8,740,003.00	88,877,727.28	2,713,096,935.88
мэддсэн дүн	0.00	0.00	68,230,349.25	0.00	554,363.64	6,564,274.55	0.00	75,348,987.44
өөрөө үйлдвэрлэсэн	0.00	0.00	0.00	0.00	0.00	0.00	0.00	0.00
удалдаж авсан	0.00	0.00	68,230,349.25	0.00	554,363.64	6,564,274.55	0.00	75,348,987.44
на төлбөргүй	0.00	0.00	0.00	0.00	0.00	0.00	0.00	0.00
дахин үнэлгээний нэмэгдэл	0.00	0.00	0.00	0.00	0.00	0.00	0.00	0.00
агдсан (-)	0.00	0.00	0.00	0.00	0.00	0.00	0.00	0.00
удалдсан	0.00	0.00	0.00	0.00	0.00	0.00	0.00	0.00
нэгүй шилжүүлсэн	0.00	0.00	0.00	0.00	0.00	0.00	0.00	0.00
икталсан	0.00	0.00	0.00	0.00	0.00	0.00	0.00	0.00
дсэн хөрөнгө дахин ангилсан	0.00	0.00	0.00	0.00	0.00	0.00	0.00	0.00
дсэн хөрөнгө, ХОЗУХХ хооронд дахин илсан	0.00	0.00	2,669,783,736.67	0.00	14,480,181.82	15,304,277.55	88,877,727.28	2,788,445,923.32
ийн үлдэгдэл	0.00	0.00	0.00	0.00	0.00	0.00	0.00	0.00
РИМТЛАГДСАН ЭЛЭГДЭЛ	0.00	0.00	0.00	0.00	0.00	0.00	0.00	0.00
ий үлдэгдэл	0.00	0.00	278,207,654.94	0.00	-106,776,258.28	3,201,239.05	30,976,070.91	205,608,706.62
мэгдсэн дүн	0.00	0.00	262,619,244.64	0.00	3,408,837.98	2,693,712.96	26,628,878.77	295,350,674.35
айгуулсан элэгдэл	0.00	0.00	262,619,244.64	0.00	3,408,837.98	2,693,712.96	26,628,878.77	295,350,674.35
дахин үнэлгээгээр нэмэгдсэн	0.00	0.00	0.00	0.00	0.00	0.00	0.00	0.00
на цэнийн бууралтын буцаалт	0.00	0.00	0.00	0.00	0.00	0.00	0.00	0.00
агдсан дүн	0.00	0.00	0.00	0.00	0.00	0.00	0.00	0.00
анснаас хассан хөрөнгийн элэгдэл	0.00	0.00	0.00	0.00	0.00	0.00	0.00	0.00
дахин үнэлгээгээр хасагдсан	0.00	0.00	0.00	0.00	0.00	0.00	0.00	0.00
на цэнийн бууралт	0.00	0.00	540,826,899.58	0.00	-103,367,420.30	5,894,952.01	57,604,949.68	500,959,380.97
ийн үлдэгдэл	0.00	0.00	0.00	0.00	0.00	0.00	0.00	0.00
НСНЫ ЦЭВЭР ДҮН	0.00	0.00	0.00	0.00	0.00	0.00	0.00	0.00
ийн үлдэгдэл (1.1 - 2.1)	0.00	0.00	2,323,345,732.48	0.00	120,702,076.46	5,538,763.95	57,901,656.37	2,507,488,229.26
ийн үлдэгдэл (1.6 - 2.4)	0.00	0.00	2,128,956,837.09	0.00	117,847,602.12	9,409,325.54	31,272,777.60	2,287,486,542.35

үндсэн хөрөнгийн анги бүрийн хувьд ашигласан хэмжилтийн сүүр; элэгдэл тооцох арга; ашиглалтын хугацаа; дахин үнэлсэн бол дахин үнэлгээ хүчинтэй болсон хугацаа; хараат бус үнэлгээчин үнэлсэн эсэх талаар;
хөрөнгийн дахин ангилал, түүний шалтгаан; бусад тайлбар тэмдэглэлийг хийнэ).

10. БИЕТ БУС ХӨРӨНГӨ

Үзүүлэлт	Зохиогчийн эрх	Компьютерийн программын хангамж	Пагепт	Баруаны тэмдэг	Тусгай зөвшөөрөл	Газар хэмжээний эрх	Бусад биет бус хөрөнгө	Нийт дүн
БИЕТ БУС ХӨРӨНГӨ /ӨРТӨГ/	0.00	0.00	0.00	0.00	0.00	0.00	0.00	0.00
ний үлдэгдэл	0.00	0.00	0.00	0.00	0.00	0.00	47,500.00	47,500.00
нэгдсэн дүн	0.00	0.00	0.00	0.00	5,000,000.00	0.00	120,000.00	5,120,000.00
өөрөө үйлдвэрлэсэн	0.00	0.00	0.00	0.00	0.00	0.00	0.00	0.00
удаалдаж авсан	0.00	0.00	0.00	0.00	5,000,000.00	0.00	120,000.00	5,120,000.00
нэ төлбөргүй	0.00	0.00	0.00	0.00	0.00	0.00	0.00	0.00
дахин үнэлгээний нэмэгдэл	0.00	0.00	0.00	0.00	0.00	0.00	0.00	0.00
агдсан (-)	0.00	0.00	0.00	0.00	0.00	0.00	0.00	0.00
удаалдсан	0.00	0.00	0.00	0.00	0.00	0.00	0.00	0.00
нэггүй шилжүүлсэн	0.00	0.00	0.00	0.00	0.00	0.00	0.00	0.00
агдсан	0.00	0.00	0.00	0.00	0.00	0.00	0.00	0.00
ийн үлдэгдэл	0.00	0.00	0.00	0.00	5,000,000.00	0.00	167,500.00	5,167,500.00
РИНТЛАГДСАН ХОРОГДОЛ	0.00	0.00	0.00	0.00	0.00	0.00	0.00	0.00
ний үлдэгдэл	0.00	0.00	0.00	0.00	0.00	0.00	0.00	0.00
нэгдсэн дүн	0.00	0.00	0.00	0.00	483,333.33	0.00	49,666.66	532,999.99
айгуулсан хорогдол	0.00	0.00	0.00	0.00	483,333.33	0.00	49,666.66	532,999.99
дахин үнэлгээгээр нэмэгдсэн	0.00	0.00	0.00	0.00	0.00	0.00	0.00	0.00
нэ цөнийн бууралтын буцаалт	0.00	0.00	0.00	0.00	0.00	0.00	0.00	0.00
агдсан дүн	0.00	0.00	0.00	0.00	0.00	0.00	0.00	0.00
анснаас хассан хөрөнгийн хорогдол	0.00	0.00	0.00	0.00	0.00	0.00	0.00	0.00
дахин үнэлгээгээр хасагдсан	0.00	0.00	0.00	0.00	0.00	0.00	0.00	0.00
нэ цөнийн бууралт	0.00	0.00	0.00	0.00	0.00	0.00	0.00	0.00
ийн үлдэгдэл	0.00	0.00	0.00	0.00	483,333.33	0.00	49,666.66	532,999.99
НСНЫ ЦЭВЭР ДҮН	0.00	0.00	0.00	0.00	0.00	0.00	0.00	0.00
ийн үлдэгдэл (1.1 - 2.1)	0.00	0.00	0.00	0.00	0.00	0.00	47,500.00	47,500.00
ийн үлдэгдэл (1.6 - 2.4)	0.00	0.00	0.00	0.00	4,516,666.67	0.00	117,833.34	4,634,500.01

л. (Биет бус хөрөнгийн анги бүрийн хувьд ашигласан хэмжилтийн суурь, хорогдол тооцох арга, ашиглалтын хугацаа, дахин үнэлсэн бол дахин үнэлгээ хүчинтэй болсон хугацаа, хараат бус үнэлгээчин үнэлсэн эсэх, бусад хөрөнгийн бүрэлдэхүүн болон бусад тайлбар тэмдэглэлийг хийнэ).

11. ДУУСААГҮЙ БАРИЛГА

№	Дуусаагүй барилгын нэр	Эхэлсэн он	Дуусгалтын Хувь	Нийт төсөвт өртөг	Ашиглалтад орох эцсийн хугацаа
1					
Нийт дүн					

12. БИОЛОГИЙН ХӨРӨНГӨ

№	Биологийн хөрөнгийн төрөл	Эхний үлдэгдэл		Эцсийн үлдэгдэл	
		Тоо	Дансны дүн	Тоо	Дансны дүн
Дүн					

Тэмдэглэл. (Биологийн хөрөнгийн хэмжилтийн суурь болон бусад тайлбар, тэмдэглэлийг хийнэ).

13. УРТ ХУГАЦААТ ХӨРӨНГӨ ОРУУЛАЛТ

№	Хөрөнгө оруулалтын төрөл	Эхний үлдэгдэл			Эцсийн үлдэгдэл	
		Хөрөнгө оруулалтын хувь	Хөрөнгө оруулалтын дүн	Хөрөнгө оруулалтын хувь	Хөрөнгө оруулалтын дүн	
Дүн						

Тэмдэглэл. (Урт хугацаат хөрөнгө оруулалттай холбоотой бий болсон олз, гарзын дүн, бүртгэсэн аргыг тодруулна. Охин компани, хамтын хяналттай аж ахуйн нэгж, хараат компанид оруулсан хөрөнгө оруулалтыг НББОУС 27 Нэгтгэсэн болон тусдаа санхүүгийн тайлан – ийн дагуу тодруулна).

14. ХӨРӨНГӨ ОРУУЛАЛТЫН ЗОРИУЛАЛТТАЙ ҮЛ ХӨДЛӨХ ХӨРӨНГӨ

Тэмдэглэл. (Хөрөнгө оруулалтын зориулалттай үл хөдлөх хөрөнгийн хувьд ашигласан хэмжилтийн суурь; бодит үнэ цэнийн загвар ашигладаг бол бодит үнэ цэнийг тодорхойлоход ашигласан арга, бодит үнэ цэнийн тохируулгаас үүссэн олз, гарз; хэрэв түрээслэдэг бол түрээсийн орлого, түрээслэсэн хөрөнгөтэй холбоотой гарсан зардлууд. Хэрэв өртгийн загвар ашигладаг бол хөрөнгийн ашиглалтын хугацаа, элэгдэл тооцох арга болон НББОУС 40 Хөрөнгө оруулалтын зориулалттай үл хөдлөх хөрөнгө – д заасны дагуу бусад тодруулгыг хийнэ).

15. БУСАД ЭРГЭЛТИЙН БУС ХӨРӨНГӨ

№	Төрөл	Эхний үлдэгдэл	Эцсийн үлдэгдэл
1			
Нийт дүн			

16. ӨР ТӨЛБӨР

16.1 Дансны өглөг

№	Ангилал	Эхний үлдэгдэл	Эцсийн үлдэгдэл
1	Дансны өглөг	230,309,287.00	168,809,287.00
Нийт дүн		230,309,287.00	168,809,287.00

16.2 Татварын өр

№	Татварын өрийн төрөл	Эхний үлдэгдэл	Эцсийн үлдэгдэл
1	ААНОАТ - ын өглөг	1,323,103.81	1,153,140.45
2	НӨАТ - өглөг	153,082,090.89	76,329,764.09
3	ХХОАТ - ын өглөг	0.00	132,000.00
Нийт дүн		154,405,194.70	77,614,904.54

16.3 Богино хугацаат зээл

№	Үзүүлэлт	Эхний үлдэгдэл		Эцсийн үлдэгдэл	
		Валютаар	Төгрөгөөр	Валютаар	Төгрөгөөр
1	Банкны богино хугацаат зээл	0.00	179,456,302.88	0.00	59,973,800.00
Нийт дүн		0.00	179,456,302.88	0.00	59,973,800.00

16.4 Богино хугацаат нөөц (өр төлбөр)

№	Нөөцийн төрөл	Эхний үлдэгдэл	Нэмэгдсэн	Хасагдсан (ашигласан нөөц) (-)	Ашиглаагүй буцаан бичсэн дүн	Эцсийн үлдэгдэл
1						
Нийт дүн						

Тэмдэглэл. (Урт хугацаат нөөцийн дүнг тодруулна. Нөөцийн төрлөөр тайлбар, тэмдэглэл хийнэ).

16.5 Бусад богино хугацаат өр төлбөр

№	Төрөл	Эхний үлдэгдэл	Эцсийн үлдэгдэл
1			
Нийт дүн			

Тэмдэглэл. (Гадаад валютаар илэрхийлэгдсэн богино хугацаат өр төлбөрийн дүнг тусад нь тодруулна).

16.6 Урт хугацаат зээл болон бусад урт хугацаат өр төлбөр

№	Үзүүлэлт	Эхний үлдэгдэл		Эцсийн үлдэгдэл	
		Валютаар	Төгрөгөөр	Валютаар	Төгрөгөөр
1	Урт хугацаат зээлийн дүн	0.00	0.00	0.00	0.00
	Гадаадын байгууллагаас шүүд авсан зээл	0.00	0.00	0.00	0.00
	Гадаадын байгууллагаас дамжуулан авсан зээл	0.00	0.00	0.00	0.00
	Дотоодын эх үүсвэрээс авсан зээл	0.00	0.00	0.00	27,035,150.00
2	Бусад урт хугацаат өр төлбөрийн дүн (гадаад, дотоодын зах зээлд гаргасан бонд, өрийн бичиг)	0.00	0.00	0.00	0.00

Тэмдэглэл. (Урт хугацаат зээл болон бусад урт хугацаат өр төлбөрийн төрлөөр тайлбар, тэмдэглэл хийнэ).

17. ЭЗДИЙН ӨМЧ

17.1 Өмч

№	Үзүүлэлт	Эргэлтэнд байгаа бүрэн төлөгдсөн энгийн хувьцаа		Давуу эрхтэй хувьцаа		Өмчийн дүн (төгрөгөөр)
		Тоо ширхэг	Дүн (төгрөгөөр)	Тоо ширхэг	Дүн (төгрөгөөр)	
1	Эхний үлдэгдэл	0.00	636,598,400.00	0.00	0.00	636,598,400.00
2	Нэмэгдсэн	0.00	0.00	0.00	0.00	0.00
3	Хасагдсан (-)	0.00	0.00	0.00	0.00	0.00
4	Эцсийн үлдэгдэл	0.00	636,598,400.00	0.00	0.00	636,598,400.00

17.2 Хөрөнгийн дахин үнэлгээний нэмэгдэл

№	Үзүүлэлт	Үндсэн хөрөнгийн дахин үнэлгээний нэмэгдэл	Биет бус хөрөнгийн дахин үнэлгээний нэмэгдэл	Нийт дүн
1	Эхний үлдэгдэл	1,168,395,800.00	0.00	1,168,395,800.00
2	Нэмэгдсэн дүн	0.00	0.00	0.00
	Дахин үнэлгээний нэмэгдлийн зөрүү	0.00	0.00	0.00
	Дахин үнэлсэн хөрөнгийн үнэ цэнийн бууралтын гарзын буцаалт	0.00	0.00	0.00
3	Хасагдсан дүн (-)	0.00	0.00	0.00
	Дахин үнэлгээний нэмэгдлийн зөрүү	0.00	0.00	0.00
	Дахин үнэлсэн хөрөнгийн үнэ цэнийн бууралтын гарзын буцаалт	0.00	0.00	0.00
4	Эцсийн үлдэгдэл	1,168,395,800.00	0.00	1,168,395,800.00

17.3 Гадаад валютын хөрвүүлэлтийн нөөц

№	Үзүүлэлт	Эхний үлдэгдэл	Нэмэгдсэн	Хасагдсан (-)	Эцсийн үлдэгдэл
1	Гадаад үйл ажиллагааны хөрвүүлэлтээс үүссэн зөрүү	0.00	0.00	0.00	0.00
2	Бүртгэлийн валютыг толилуулгын валют руу хөрвүүлснээс үүссэн зөрүү	0.00	0.00	0.00	0.00
3	Бусад	0.00	0.00	0.00	0.00
	Нийт дүн	0.00	0.00	0.00	0.00

17.4 Эздийн өмчийн бусад хэсэг

Тэмдэглэл. (Эздийн өмчийн бусад хэсгийн бүрэлдэхүүн тус бүрээр тодруулж тайлбар, тэмдэглэл хийнэ).

18. БОРЛУУЛАЛТЫН ОРЛОГО БОЛОН БОРЛУУЛАЛТЫН ӨРТӨГ

№	Үзүүлэлт	Өмнөх оны дүн	Тайлант оны дүн
1	Борлуулалтын орлого:	0.00	0.00
1.1	Бараа, бүтээгдэхүүн борлуулсны орлого:	4,120,452,986.80	2,301,414,848.73
2.1	Ажил, үйлчилгээ борлуулсны орлого:	0.00	0.00
3	Нийт борлуулалтын орлого	4,120,452,986.80	2,301,414,848.73
4	Борлуулалтын буцаалт, хөнгөлөлт, үнийн бууралт(-)	0.00	0.00
5	Цэвэр борлуулалт	4,120,452,986.80	2,301,414,848.73
	Борлуулсан бүтээгдэхүүний өртөг:	0.00	0.00
6.1	Борлуулсан бүтээгдэхүүний өртөг	2,364,150,320.30	1,564,226,398.82
7.2	Борлуулалтын ажил, үйлчилгээний өртөг	0.00	0.00
8	Нийт борлуулсан бүтээгдэхүүний өртөг	2,364,150,320.30	1,564,226,398.82

19. БУСАД ОРЛОГО, ОЛЗ (ГАРЗ), АШИГ (АЛДАГДАЛ)

19.1 Бусад орлого

№	Орлогын төрөл	Өмнөх оны дүн	Тайлант оны дүн
1	Хүүний орлого	0.00	1,812.63
Нийт дүн		0.00	1,812.63

19.2 Гадаад валютын ханшийн зөрүүний олз, гарз

№	Төрөл	Өмнөх оны дүн	Тайлант оны дүн
1	Мөнгөн хөрөнгийн үлдэгдлийн	0.00	0.00
2	Авлагын үлдэгдлийн	0.00	0.00
3	Богино хугацаат болон урт хугацаат өр төлбөрийн үлдэгдлийн	0.00	0.00
4	Бусад ханшийн зөрүүний ашиг, алдагдал	0.00	0.00
Нийт дүн		0.00	0.00

19.3 Бусад ашиг (алдагдал)

№	Ашиг (алдагдал)	Өмнөх оны дүн	Тайлант оны дүн
1			
Нийт дүн			

20. ЗАРДАЛ

20.1 Борлуулалт маркетингийн зардлууд

№	Зардлын төрөл	Өмнөх оны дүн	Тайлант оны дүн
1	Тодорхойгүй	0.00	50,138,918.68
2	Тодорхойгүй	518,596,488.09	0.00
Нийт дүн		518,596,488.09	50,138,918.68

20.2 Бусад зардал

№	Зардлын төрөл	Өмнөх оны дүн	Тайлант оны дүн
1	Алданги, торгуулын зардал	0.00	7,017,087.10
Нийт дүн		0.00	7,017,087.10

20.3 Цалингийн зардал

Ангилал	Ажиллагчдын дундаж тоо	Цалингийн зардлын дүн	
		Өмнөх оны дүн	Тайлант оны дүн
Нийт дүн			

20.4 Ерөнхий ба удирдлагын зардлууд

№	Зардлын төрөл	Өмнөх оны дүн	Тайлант оны дүн
1	Тодорхойгүй	0.00	675,519,939.07
2	Тодорхойгүй	1,224,475,140.27	0.00
Нийт дүн		1,224,475,140.27	675,519,939.07

21. ОРЛОГЫН ТАТВАРЫН ЗАРДАЛ

№	Үзүүлэлт	Өмнөх оны дүн	Тайлант оны дүн
1	Тайлант үеийн татварын зардал	0.00	0.00
2	Хойшлогдсон татварын зардал	0.00	0.00
3	Орлогын татварын зардал (орлого)-ын нийт дүн	1,323,103.81	1,153,140.49

Тэмдэглэл. (Орлогын татварын зардал (орлого) - ын бүрэлдэхүүн тус бүрээр тайлбар, тэмдэглэл хийнэ).

22. ХОЛБООТОЙ ТАЛУУДЫН ТОДРУУЛГА

22.1 Толгой компани, хамгийн дээд хяналт тавигч компани, хувь хүний талаарх мэдээлэл

Үзүүлэлт	Толгой компани	Хамгийн дээд хяналт тавигч толгой компани	Хамгийн дээд хяналт тавигч хувь хүн	Тайлбар
----------	----------------	--	--	---------

22.2 Тэргүүлэх удирдлагын бүрэлдэхүүнд олгосон нөхөн олговрын тухай мэдээлэл

Тэргүүлэх удирдлага гэдэгт бүрэлдэхүүнийг хамруулав

№	Нөхөн олговрын нэр	Өмнөх оны дүн	Тайлант оны дүн
---	--------------------	---------------	-----------------

1

Нийт дүн

22.3 Холбоотой талуудтай хийсэн ажил гүйлгээ

№	Холбоотой талын нэр	Ажил гүйлгээний үтгэ	Дүн	Тайлбар
---	---------------------	----------------------	-----	---------

1

23. БОЛЗОШГҮЙ ХӨРӨНГӨ БА ӨР ТӨЛБӨР

Тэмдэглэл. (Болзошгүй хөрөнгө ба өр төлбөрийн мөн чанар, хэрэв практик боломжтой бол тэдгээрийн санхүүгийн нөлөөний тооцооллыг тодруулна).

24. ТАЙЛАГНАЛЫН ҮЕИЙН ДАРААХ ҮЙЛ ЯВДАЛ

Тэмдэглэл. (Тайлагналын өдрийн дараах үл залруулагдах үйл явдлын материаллаг ангилал тус бүрийн хувьд мөн чанар, санхүүгийн нөлөөллийн тооцоолол зэргийг тодруулж бусад тайлбар, тэмдэглэл хийнэ).