


Регистрийн дугаар:

5 2 1 4 2 0 3

Сангийн сайдын 2006 оны
68 тоот тушаалаар батлав



**"МОНГОЛЫН ТӨМӨР ЗАМ"
ТӨХК-ИЙН
2012 ОНЫ 4 УЛИРАЛЫН
САНХҮҮГИЙН ТАЙЛАН**

Хянаж хүлээж авсан байгууллагын нэр	Сар өдөр	Гарын үсэг
<i>Сангийн сайн</i>	<i>2013.02.07</i>	
<i>ТӨХК, УТТООХТ.</i>	<i>2013.02.08</i>	

**МОНГОЛЫН ТӨМӨР ЗАМ ТӨХК-ийн
2012 оны жилийн санхүүгийн тайлангийн
бодит байдлын тухай мэдэгдэл**

2012 оны 12 сарын 31 өдөр

Захирал Пүрэвдорж овогтой Бат-Эрдэнэ, ерөнхий нягтлан бодогч Буд овогтой Ганбат бид манай аж ахуйн нэгжийн 2012 оны 12 сарын 31-ны өдрөөр тасалбар болгон гаргасан санхүүгийн тайланд тайлант хугацааны үйл ажиллагааны үр дүн, санхүүгийн байдлыг "Нягтлан бодох бүртгэлийн тухай" хуулийн 17.1 дэх заалтын дагуу үнэн зөв, бүрэн тусгасан болохыг баталж байна.

Үүнд:

- 1 Бүх ажил гүйлгээ бодитоор гарсан бөгөөд холбогдох анхан шатны баримтыг үндэслэн нягтлан бодох бүртгэл, санхүүгийн тайланд үнэн зөв тусгасан;
- 2 Санхүүгийн тайланд тусгагдсан бүх тооцоолол үнэн зөв хийгдсэн;
- 3 Аж ахуйн нэгжийн үйл ажиллагааны эдийн засаг, санхүүгийн бүхий л үйл явцыг иж бүрэн хамарсан;
- 4 Тайлант үеийн үр дүнд өмнөх оны ажил гүйлгээнээс шилжин тусгагдаагүй, мөн тайлант оны ажил гүйлгээнээс орхигдсон зүйл байхгүй;
- 5 Бүх хөрөнгө, авлага, өр төлбөр, орлого, зардлыг Санхүүгийн тайлагналын олон улсын стандартын дагуу үнэн зөв тусгасан;
- 6 Энэ тайланд тусгагдсан бүхий л зүйл манай байгууллагын албан ёсны өмчлөлд байдаг бөгөөд орхигдсон зүйл үгүй болно.



Ерөнхий нягтлан бодогч

/ П.Бат-Эрдэнэ/

/Б.Ганбат/

БАЛАНС

Сангийн сайдын 2006 оны
68 тоот тушаалаар батлан

"МОНГОЛЫН ТӨМӨР ЗАМ" ТӨХК

2012 оны 12 сарын 31 өдөр

(Аж ахуйн нэгж, байгууллагын нэр)

(төгрөгөөр)

Мөрийн дугаар	БАЛАНСЫН ЗҮЙЛ	Үлдэгдэл	
		1-р сарын 1	12-р сарын 31
А	Б	1	2
1	ХӨРӨНГӨ		
1.1	Эргэлтийн хөрөнгө		
1.1.1	Мөнгө ба түүнтэй адилгах хөрөнгө	539,538,092.57	1,485,892,597.69
1.1.2	Богино хугацаат хөрөнгө оруулалт		
1.1.3	Үнэлгээний хасагдуулга		
1.1.4	Дансны авлага	206,247,986.38	260,209,017.89
1.1.5	Найдваргүй авлагын хасагдуулга		
1.1.6	Бусад авлага /ААНОАТ,НДШ/	27,753,987.28	152,524,103.47
1.1.7	Бараа материал	23,180,338.34	72,947,447.84
1.1.8	Мал, амьтад / Зөвлөх компанийг санхүүжүүлсэн тооцоо /	7,349,292,985.91	9,091,217,449.85
1.1.9	Урьдчилж төлсөн зардал/тооцоо	13,358,000.07	38,539,758.26
1.1.10	Урьдчилж төлсөн тооцоо Банкны баталгаа эволюш		-
1.1.20	Эргэлтийн хөрөнгийн дүн	8,159,371,390.55	11,101,330,375.00
1.2	Эргэлтийн бус хөрөнгө		
1.2.1	Үндсэн хөрөнгө	23,677,539,407.41	72,365,434,876.61
1.2.2	Хуримтлагдсан элэгдэл	(2,889,987,525.69)	(5,479,128,282.69)
1.2.3	Бусад үндсэн хөрөнгө		
1.2.4	Хуримтлагдсан элэгдэл		
1.2.5	Дуусаагүй барилга		
1.2.6	Мал, амьтад (ХАА-н үйлдвэрлэлийн)		
1.2.7	Биет бус хөрөнгө	3,882,375.00	3,882,375.00
1.2.8	Хуримтлагдсан элэгдэл	(825,358.92)	(2,121,844.92)
1.2.9	Хөрөнгө оруулалт ба бусад хөрөнгө		
1.2.10	Үнэлгээний хасагдуулга		
1.2.11			
1.2.20	Эргэлтийн бус хөрөнгийн дүн	20,790,608,897.80	66,888,067,124.00
1.3	НИЙТ ХӨРӨНГИЙН ДҮН	28,949,980,288.35	77,989,397,499.00
2	Өр төлбөр ба эзэмшигчдийн өмч		
2.1	ӨР ТӨЛБӨР		
2.1.1	Богино хугацаат өр төлбөр		
2.1.1.1	Дансны өглөг	144,945.17	68,320,784.18
2.1.1.2	Цалингийн өглөг		
2.1.1.3	Орлогын татварын өглөг		
2.1.1.4	ХАОАТ-ын өглөг		234,300.00
2.1.1.5	НӨАТ-ын өглөг		57,935,880.19
2.1.1.6	Бусад татварын өглөг Хойшлогдоон татварын өглөг	102,673,436.49	276,881,933.36
2.1.1.7	ЭМНД шимтгэлийн өглөг		699,778.78
2.1.1.8	Ноогдол ашгийн өглөг		-
2.1.1.9	Банкны богино хугацаат зээл ХААН БАНК	6,995,400,600.00	6,194,739,321.40
2.1.1.10	Бусад өглөг СТС ххк зүтгүүийн үнэ	443,448,259.00	442,248,191.82
2.1.1.11	Урьдчилж орсон орлого		51,833,015.00
2.1.1.12	Бусад / Төсөвт төвлүүлэх төлбөр /		-
1.1.20	Богино хугацаат өр төлбөрийн дүн	7,541,567,240.66	7,091,893,204.73
2.1.2	Урт хугацаат өр төлбөр		
2.1.2.1	Урт хугацаат векселийн өглөг		
2.1.2.2	Урт хугацаат зээл		50,500,354,886.72
2.1.2.3	Урт хугацаат бондын өглөг		
2.1.2.4	Бусад урт хугацаат өглөг		
2.1.2.5	Урт хугацаат өглөгийн хасагдуулга		
2.1.2.6			
2.1.2.20	Урт хугацаат өр төлбөрийн дүн	-	50,500,354,886.72
2.2.20	Өр төлбөрийн нийт дүн	7,541,567,240.66	57,592,248,091.45
2.3	2. Эзэмшигчдийн өмч		
2.3.1	Өмч : а) төрийн	20,727,658,514.60	20,727,658,514.60
2.3.2	б) хувийн		
2.3.3	Халаасны хувьцаа		
2.3.4	Хувьцаат капиталын дүн	20,727,658,514.60	20,727,658,514.60
2.3.5	Нэмж төлөгдсөн капитал		
2.3.6	Дахин үнэлгээний нөөц		
2.3.7	Эзэмшигчдийн өмчийн бусад хэсэг		
2.3.8	Хуримтлагдсан ашиг (алдагдал)	680,754,533.09	(330,509,107.05)
2.3.8.1	Тайлангийн үеийн	92,425,639.09	(998,492,640.14)
2.3.8.2	Өмнөх үеийн	588,328,894.00	667,983,533.09
2.3.20	Эзэмшигчдийн өмчийн дүн	21,408,413,047.69	20,397,149,407.55
2.4	Үүнээс: Цөөнхийн хувь оролцоо		
2.5.20	Өр төлбөр ба эзэмшигчдийн өмчийн дүн	28,949,980,288.35	77,989,397,499.00



[Handwritten signature] / П.Бат-Эрдэнэ/
[Handwritten signature] /Б.Ганбат/

ОРЛОГЫН ТАЙЛАН

Сангийн сайдын 2006 оны
68 тоот тушаалаар батлав



"МОНГОЛЫН ТӨМӨР ЗАМ" ТӨХК

(Аж ахуйн нэгж, байгууллагын нэр)

2012 оны 12 сарын 31 өдөр
(төгрөгөөр)

Мөрийн дугаар	Үзүүлэлт	Өмнөх оны үр дүн	Тайлант хугацааны дүн
1.1	Үндсэн үйл ажиллагааны орлого		
1.1.1	Борлуулалтын орлого	2,167,416,519.87	6,489,050,405.85
1.1.2	Борлуулалтын хорогдол ба буцаалт		
1.1.3	Борлуулалтын хөнгөлөлт		
1.1.20	Борлуулалтын орлогын дүн	2,167,416,519.87	6,489,050,405.85
1.2	Борлуулсан бүтээгдэхүүний өртөг	1,516,627,635.11	4,753,057,203.88
1.3	Нийт ашиг (алдагдал)	650,788,884.76	1,735,993,201.97
1.4	Үйл ажиллагаа (борлуулалт, ерөнхий удирдлага)-ны зардал		
1.4.1	Үндсэн болон нэмэгдэл цалин	184,567,837.00	433,820,697.00
1.4.2	Нийгмийн даатгалын шимтгэл	20,228,577.12	47,343,923.00
1.4.3	Засвар Үйлчилгээний зардал	14,444,235.86	14,297,496.91
1.4.4	Ашиглалтын зардал / ТУЗ-ын цалин /	19,240,000.00	20,722,499.00
4.5	Түрээсийн зардал	66,209,714.36	131,698,800.02
1.4.6	Албан томилолын зардал	35,178,566.20	64,772,747.26
1.4.7	Тээврийн зардал	14,167,672.40	4,815,200.00
1.4.8	Түүхий эд материалын зардал	14,551,534.94	24,902,275.97
1.4.9	Элэгдлийн зардал	12,992,789.30	38,237,882.60
1.4.10	Зар сурталчилгааны зардал	32,244,212.39	35,089,899.06
1.4.11	Шуудан, холбооны зардал	11,711,687.28	23,785,722.08
1.4.12	Шатахууны зардал	8,146,151.64	17,660,964.90
1.4.13	Банкны шимтгэл, Хүүгийн зардал	861,020.31	369,282.03
1.4.14	Бичиг хэргийн зардал	3,767,429.51	6,332,930.14
1.4.15	Бусад татварын зардал	21,106,380.00	209,380.00
1.4.16	Бусад зардал	82,382,890.28	123,750,904.69
1.4.20	Үйл ажиллагааны зардлын дүн	541,800,698.59	987,810,604.66
1.5	Үндсэн үйл ажиллагааны ашиг (алдагдал)	108,988,186.17	748,182,597.31
2	Үндсэн бус үйл ажиллагааны ашиг (алдагдал)		
2.1	Үндсэн бус үйлдвэрлэл, үйлчилгээний ашиг, алдагдал		
2.2	Торгууль, хөнгөлөлтийн ашиг (алдагдал) хүүгийн орлого	42,106,250.42	24,811,912.60
2.3	Ногдол ашгийн орлого		
2.4	Валютын ханшийн өөрчлөлтийн хэрэгжсэн ашиг (алдагдал)	(21,977,051.27)	6,712,879.38
2.5	Валютын ханшийн өөрчлөлтийн хэрэгжээгүй ашиг (алдагдал)	28,379,019.86	(1,602,107,970.28)
2.6	Хувьцаа, бондын зардлын хорогдуулга		
2.7	Хараат болон хамтарсан үйлдвэрээс олсон ашиг		
2.8	Бусад	374,905.45	(302,371.04)
2	Үндсэн бус үйл ажиллагааны ашиг (алдагдал)-ын дүн	48,883,124.46	(1,570,885,549.34)
3	Татвар төлөхийн өмнөх ашиг (алдагдал)	157,871,310.63	(822,702,952.03)
3.1	Орлогын татварын зардал	106,784,061.46	175,789,688.11
4	Татварын дараах ашиг (алдагдал)	51,087,249.17	(998,492,640.14)
4.1	Цөөнхөд ноогдох хувь		
5	Ердийн ажиллагааны ашиг (алдагдал)	51,087,249.17	(998,492,640.14)
5.1	Онцгой шинжтэй зүйлс – цэвэр		
6	Тайлант үеийн цэвэр ашиг (алдагдал)	51,087,249.17	(998,492,640.14)
6.1	Нэгж хувьцаанд ноогдох ашиг (алдагдал)		



 / П.Бат-Эрдэнэ/
 /Б.Ганбат/

ӨМЧИЙН ӨӨРЧЛӨЛТИЙН ТАЙЛАН

Сангийн сайдын 2006 оны
68 тоот тушаалаар батлав

"МОНГОЛЫН ТӨМӨР ЗАМ" ТӨХК

(Аж ахуйн нэгж, байгууллагын нэр)

2012 оны 12 сарын 31 өдөр

(төгрөгөөр)

	ҮЗҮҮЛЭЛТ	Хувьцаат капитал	Нэмж төлөгдсөн капитал	Дахин үнэлгээний нөөц	Гадаад валютын хөрвүүлэлтийн нөөц	Хуримтлагдсан ашиг	Нийт дүн
1	2010 оны 12-р сарын 31-ний үлдэгдэл	20,727,658,514.60				680,754,533.09	21,408,413,047.69
2	Бүртгэлийн бодлогын өөрчлөлт						
3	Залруулсан үлдэгдэл						
4	Үндсэн хөрөнгийн дахин үнэлгээний өсөлт /бууралт						
5	Хөрөнгө оруулалтын дахин үнэлгээний өсөлт /бууралт						
6	Гадаад валютын хөрвүүлэлтийн нөөц						
7	Орлогын тайланд хүлээн зөвшөөрөөгүй олз, гарз						
8	Тайлант үеийн цэвэр ашиг						
9	Ногдол ашиг						
10	Гаргасан хувьцаат капитал						
11	2011 оны 12 -р сарын 31-ний үлдэгдэл	20,727,658,514.60	-	-	-	680,754,533.09	21,408,413,047.69
12	Бүртгэлийн бодлогын өөрчлөлт						
13	Залруулсан үлдэгдэл						
14	Үндсэн хөрөнгийн дахин үнэлгээний өсөлт /бууралт						
15	Хөрөнгө оруулалтын дахин үнэлгээний өсөлт /бууралт						
16	Гадаад валютын хөрвүүлэлтийн нөөц						
17	Орлогын тайланд хүлээн зөвшөөрөөгүй олз, гарз						
18	Тайлант үеийн цэвэр ашиг					(998,492,640.14)	(998,492,640.14)
19	Ногдол ашиг					(12,771,000.00)	(12,771,000.00)
20	Гаргасан хувьцаат капитал						
21	2012 оны 12 -р сарын 31-ний үлдэгдэл	20,727,658,514.60	-	-	-	(330,509,107.05)	20,397,149,407.55



Захирал

Грөнхий нягтлан бодогч

/ П.Бат-Эрдэнэ/

/Б.Ганбат/

МӨНГӨН ГҮЙЛГЭЭНИЙ ТАЙЛАН

Сангийн сайдын 2006 оны
68 тоот тушаалаар батлав

"МОНГОЛЫН ТӨМӨР ЗАМ" ТӨХК

2012 оны 12 сарын 31 өдөр
(төгрөгөөр)

(Аж ахуйн нэгж, байгууллагын нэр)

Мөрийн дугаар	ҮЗҮҮЛЭЛТ	Өмнөх оны үр дүн	Тайлант хугацааны дүн
1	Үндсэн үйл ажиллагааны мөнгөн гүйлгээ		
1.1	Үндсэн үйл ажиллагааны мөнгөн орлого	3,212,942,548.26	13,673,860,401.84
1.1.1	Борлуулалтын болон худалдан авагчдаас орсон мөнгө	2,038,177,706.88	13,644,287,150.82
1.1.2	Туслах үйл ажиллагаанаас орсон мөнгө	335,422.00	50,000.02
1.1.3	Даатгалын нөхвөрөөс хүлээн авсан мөнгө	-	-
1.1.4	Урьдчилж орсон орлого / бусад /	1,174,429,419.38	29,523,251.00
1.2	Үндсэн үйл ажиллагааны мөнгөн зарлага	8,837,789,736.92	11,872,717,002.41
1.2.1	Ажиллагчдад олгосон мөнгө	188,482,497.00	403,879,740.00
1.2.2	Нийгмийн даатгалын байгууллагад төлсөн мөнгө	39,552,716.75	97,364,073.00
1.2.3	Түүхий, эд материал худалдан авахад төлсөн мөнгө	18,925,651.24	1,438,967,171.22
1.2.4	Ашиглалтын зардалд төлсөн мөнгө	-	42,055,207.27
1.2.5	Түлш шатахуун, тээврийн хөлс, сэлбэг хэрэгсэлд төлсөн мөнгө	116,439,829.78	116,500,180.99
1.2.6	Бэлтгэн нийлүүлэгчдэд төлсөн бусад мөнгө	6,404,003,161.72	9,407,766,459.00
1.2.7	Төлсөн хүү, Банкны шимтгэл	861,020.31	-
1.2.8	Төлсөн татвар	1,410,096,218.52	131,648,331.56
1.2.9	Даатгалын төлбөрт төлсөн мөнгө /Түрээсийн төлбөр / Банкны баталгааны төлбөр	628,000,000.00	-
1.2.10	Бусад	31,428,641.60	234,535,839.37
1.2	Үндсэн үйл ажиллагааны цэвэр мөнгөн гүйлгээний дүн	(5,624,847,188.66)	1,801,143,399.43
2	Хөрөнгө оруулалтын үйл ажиллагааны мөнгөн гүйлгээ		
2.1	Худалдсан урт хугацаат хөрөнгийн орлого		
2.2	Худалдаж авсан урт хугацаат хөрөнгө	(156,430,510.83)	(230,074,016.34)
2.3	Худалдсан хөрөнгө оруулалтын орлого		
2.4	Худалдаж авсан хөрөнгө оруулалт		
2.5	Хүлээн авсан хүү, ноогдол ашиг		
2.20	Хөрөнгө оруулалтын үйл ажиллагааны цэвэр мөнгөн гүйлгээний дүн	(156,430,510.83)	(230,074,016.34)
3	Санхүүгийн үйл ажиллагааны мөнгөн гүйлгээ		
3.1	Гаргасан хувьцаа		
3.2	Банкнаас авсан зээл	6,995,400,600.00	
3.3	Санхүүгийн түрээсийн өглөгийн төлбөр		
3.4	Зээлийн төлөлт	(3,520,796,451.95)	(645,561,569.25)
3.5	Улсаас өгсөн санхүүжилт		
3.6	Төрөл бүрийн хандив		
3.7	Урт хугацаат өрийн тайлангийн хугацааны төлөлт		
3.8	Мөнгөөр эргүүлж худалдаж авсан хувьцаа		
3.9	Мөнгөөр төлсөн ногдол ашиг	(154,954,800.00)	12,771,000.00
	Хүү ба урамшууллын орлого		24,811,912.60
3.11	Валютын ханшны зөрүү		(16,736,221.32)
3.20	Санхүүгийн үйл ажиллагааны цэвэр мөнгөн гүйлгээний дүн	3,319,649,348.05	(624,714,877.97)
4	Бүх цэвэр мөнгөн гүйлгээ	(2,461,628,351.44)	946,354,505.12
4.1	Мөнгө, түүнтэй адилтгах хөрөнгийн эхний үлдэгдэл	3,001,166,444.00	539,538,092.57
4.2	Мөнгө, түүнтэй адилтгах хөрөнгийн эцсийн үлдэгдэл	539,538,092.57	1,485,892,597.69

Захирал

/ П.Бат-Эрдэнэ/

Ерөнхий нягтлан бодогч

/Б.Ганбат/



10 ҮНДСЭН ХӨРӨНГӨ БА ЭЛЭГДЭЛ

Утга	Газар	Орон сууцны барилга	Бусад барилга байгууламж	Тоног төхөөрөмж	Тавилга эд хогшил	Компьютер дагалдах хэрэгсэл	Тээврийн хэрэгсэл	Бусад	Бүгд
Өртөг									-
Эхний үлдэгдэл			7,135,206		41,761	42,161	16,458,412		23,677,540
Нэмэгдсэн	-	-	7,460	-	9,339	9,926	48,661,171	-	48,687,896
Өөрөө үйлдвэрлэсэн									-
Худалдаж авсан			7,460		9,339	9,926	48,661,171		48,687,896
Үнэ төлбөргүй авсан									-
Хасагдсан	-	-	-	-	-	-	-	-	-
Худалдсан									-
Акталж, устгасан									-
Үнэгүй шилжүүлэх									-
Эцсийн үлдэгдэл	-	-	7,142,666	-	51,099	52,087	65,119,583	-	72,365,435
Хуримтлагдсан элэгдэл									
Эхний үлдэгдэл			1,810,775		3,454	11,140	1,064,619		2,889,987
Тайлант жилд байгуулсан			125,538		4,599	13,170	2,445,833		2,589,140
Хасагдсан									-
Эцсийн үлдэгдэл	-	-	1,936,313	-	8,053	24,310	3,510,452	-	5,479,128