



**2022 ОНЫ ҮНЭТ ЦААСНЫ  
АРИЛЖААНЫ ТАЙЛАН**

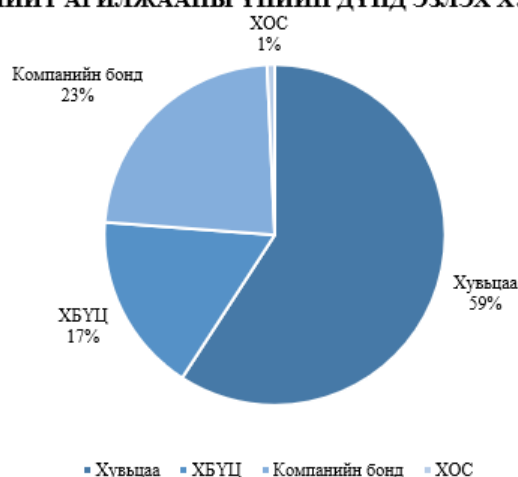
УЛААНБААТАР ХОТ  
2023 ОН

## 2022 ОНЫ ҮНЭТ ЦААСНЫ АРИЛЖААНЫ ТАЙЛАН

### 1. Үнэт цаасны арилжаа

2022 онд нийт 246 удаагийн үнэт цаасны арилжаа явагдаж, хувьцааны анхдагч зах зээлийн арилжаагаар 288.6 сая ширхэг хувьцааг 175.8 тэрбум төгрөгөөр, хоёрдогч зах зээлийн арилжаагаар 154 ХК-ийн 303.9 сая ширхэг хувьцааг 167.6 тэрбум төгрөгөөр, Хөрөнгөөр баталгаажсан баталгаат үнэт цаасны анхдагч зах зээлийн арилжаагаар 0.85 сая ширхэг үнэт цаасыг 85 тэрбум төгрөгөөр, хоёрдогч зах зээлийн арилжаагаар 0.1 сая ширхэг хөрөнгөөр баталгаажсан үнэт цаасыг 13.9 тэрбум төгрөгөөр, Хөрөнгө оруулалтын сангийн нэгж эрхийн хоёрдогч зах зээлийн арилжаагаар 8.9 сая ширхэг нэгж эрхийг 4.2 тэрбум төгрөгөөр, Компанийн бондын анхдагч зах зээлийн арилжаагаар 0.9 сая ширхэг бондыг 99.7 тэрбум төгрөгөөр, хоёрдогч зах зээлийн арилжаагаар төгрөг, ам.доллар хосолсон нийт 0.3 сая ширхэг бондыг 34.3 тэрбум төгрөгөөр тус тус арилжиж, нийт 603.61 сая ширхэг, 580.51 тэрбум төгрөгийн арилжаа хийсэн байна.

НИЙТ АРИЛЖААНЫ ҮНИЙН ДҮНД ЭЗЛЭХ ХУВЬ



Нийт арилжааны үнийн дүнгийн 59.15 хувь буюу 343.35 тэрбум төгрөгийг хувьцааны арилжаа, 17.04 хувь буюу 98.93 тэрбум төгрөгийг хөрөнгөөр баталгаажсан үнэт цаасны арилжаа, 0.72 хувь буюу 4.16 тэрбум төгрөгийг хөрөнгө оруулалтын сангийн нэгж эрхийн арилжаа, 23.09 хувь буюу 134.06 тэрбум төгрөгийг компанийн бондын арилжаа тус тус эзэлж байна.

Тайлант хугацаанд өдөрт дунджаар 2.5 сая ширхэг үнэт цаасыг 2.4 тэрбум төгрөгөөр арилжсан байна.

### НИЙТ АРИЛЖААНЫ ХЭМЖЭЭГ ӨМНӨХ ОНЫ МӨН ҮЕТЭЙ ХАРЬЦУУЛАХАД

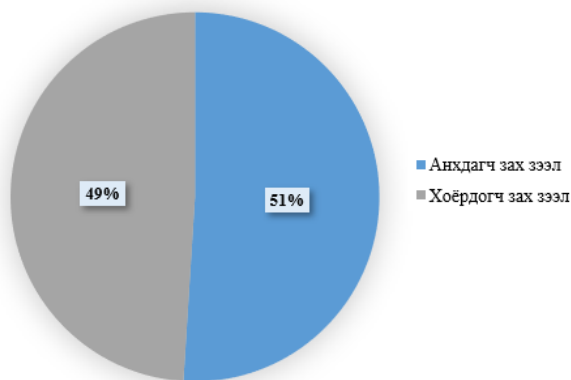
ҮНЭТ ЦААС		2021		2022	
		ШИРХЭГ '000 000	ҮНИЙН ДҮН '000 000 000	ШИРХЭГ '000 000	ҮНИЙН ДҮН '000 000 000
Хувьцаа	анхдагч	167.95	74.70	288.57	175.79
	хоёрдогч	565.31	230.24	303.85	167.57
ХБҮЦ	анхдагч	0.01	4.00	0.85	85.00
	хоёрдогч	0.001	0.23	0.14	13.93
Компанийн бонд	анхдагч	6.23	720.05	1.00	99.72
	хоёрдогч	3.19	328.15	0.25	34.34
ХОС	анхдагч	47.50	47.50	-	-
	хоёрдогч	28.28	9.33	8.95	4.17
<b>Нийт</b>		<b>818.47</b>	<b>1,414.20</b>	<b>603.61</b>	<b>580.51</b>

#### 1.1 Хувьцааны зах зээлийн арилжаа

Тайлант хугацаанд нийт 246 удаагийн арилжаагаар 154 ХК-ийн 592.42 сая ширхэг хувьцааг 343.36 тэрбум төгрөгөөр арилжсан ба 51.20 хувь буюу 175.78 тэрбум төгрөгийн гүйлгээг анхдагч зах

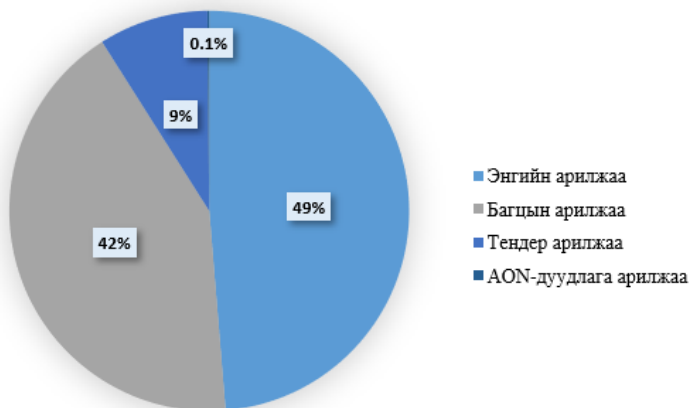
зээлийн арилжаа, 48.80 хувь буюу 167.56 тэрбум төгрөгийн гүйлгээг хоёрдогч зах зээлийн арилжаа эзэлж байна.

**НИЙТ АРИЛЖААНЫ ҮНИЙН ДҮНД ЭЗЛЭХ ХУВЬ**



Хувьцааны хоёрдогч зах зээлийн арилжааны үнийн дүнгийн 42.3 хувь буюу 70.88 тэрбум төгрөгийн гүйлгээг багцын арилжаа, 48.7 хувь буюу 81.6 тэрбум төгрөгийн гүйлгээг энгийн арилжаа, 0.15 хувь буюу 0.25 тэрбум төгрөгийн гүйлгээг бүгдийг нь биелүүлэх эсвэл үл биелүүлэх дуудлага арилжаа /AON/, 8.85 хувь буюу 14.83 тэрбум төгрөгийн гүйлгээг тендер арилжаа тус тус эзлэж байна.

**ХУВЬЦААНЫ ХОЁРДОГЧ АРИЛЖААНЫ ҮНИЙН ДҮНД ЭЗЛЭХ ХУВЬ**



*Анхдагч зах зээлийн арилжаа*

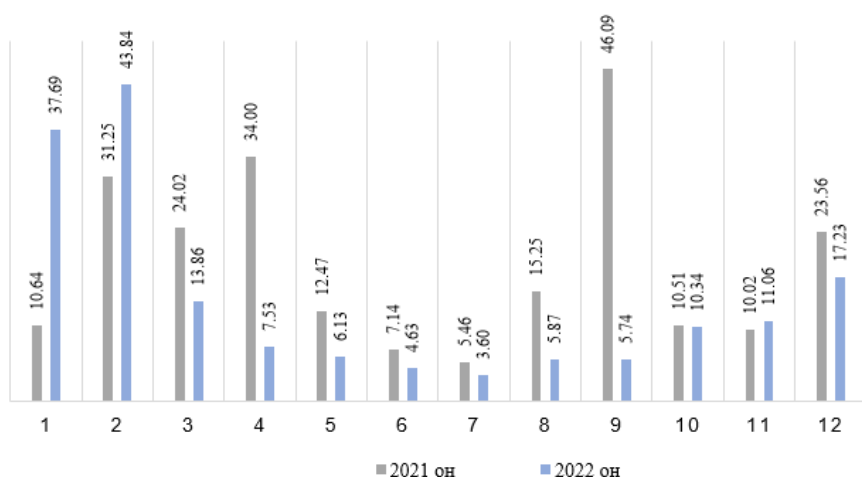
Хувьцааны анхдагч зах зээлд нийт 288.56 сая ширхэг буюу 175.78 тэрбум төгрөгийн үнийн дүн бүхий хувьцааг олон нийтэд санал болгон амжилттай арилсан ба энэ нь нийт хувьцааны арилжааны 51.20 хувийг эзэлж байна. Өмнөх оны мөн үетэй харьцуулахад 2.3 дахин өссөн байна.

АНХДАГЧ ЗАХ ЗЭЭЛИЙН АРИЛЖАА				
№	ҮНЭТ ЦААС	ҮНЭ	ШИРХЭГ	ҮНИЙН ДҮН
1	Инвескор ББСБ ХК	4,155	4,016,363	16,687,988,265
2	Эрдэнэ сольюшнс ХК	108	17,706,154	1,912,264,632
3	Мон бийф ХК	45	64,285,700	2,892,856,500
4	Сэндли ББСБ ХК	150	67,000,000	10,050,000,000
5	Төрийн банк ХК	590	43,096,250	25,426,787,500
6	Голомт банк ХК	1,285	92,463,154	118,815,152,890
<b>ДҮН</b>			<b>288,567,621</b>	<b>175,785,049,787</b>

*Хоёрдогч зах зээлийн арилжаа*

Тайлант хугацаанд хувьцааны хоёрдогч зах зээлийн арилжаагаар 303.85 сая ширхэг 167.57 тэрбум төгрөгийн үнийн дүн бүхий хувьцааг арилжсан байна. Нийт 154 компанийн үнэт цаас арилжигдсанаас өмнөх оны мөн үетэй харьцуулахад 56 компанийн үнэт цаасны ханш өсч, 94 компанийн үнэт цаасны ханш буурч, 4 компанийн үнэт цаасны ханш тогтмол арилжигдсан байна.

**ХУВЬЦААНЫ ХОЁРДОГЧ ЗАХ ЗЭЭЛИЙН АРИЛЖААНЫ ҮНИЙН ДҮН /ТЭРБУМ ТӨГ/**



**ИДЭВХТЭЙ АРИЛЖИГДСАН 30 ҮНЭТ ЦААС**

ҮНЭТ ЦААС	ШИРХЭГ '000 000	№	ҮНЭТ ЦААС	ҮНИЙН ДҮН '000 000 000
АПУ	43.80	1	АПУ	64.22
СЭНТРАЛ ЭКСПРЕСС СИ ВИ ЭС	38.07	2	АРД САНХҮҮГИЙН НЭГДЭЛ	23.12
МОНОС ХҮНС	28.23	3	ХӨСӨГ ТРЕЙД	14.26
МОНБИЙФ	25.70	4	СЭНТРАЛ ЭКСПРЕСС СИ ВИ ЭС	7.52
МАНДАЛ ДААТГАЛ	23.90	5	ГОЛОМТ БАНК	6.36
ТАНДЭМ ИНВЕСТ БЭСБ	14.81	6	ИНВЕСКОР БЭСБ	4.43
БОДЬ ДААТГАЛ	12.03	7	ТҮМЭН ШУВУУТ	3.80
ХОТ ДЕВЕЛОПМЕНТ	11.29	8	ТАВАН ТОЛГОЙ	3.69
АРД КРЕДИТ БЭСБ ХК	9.97	9	МОНГОЛ ШУУДАН ХК	3.56
ДАРХАН НЭХИЙ	9.26	10	Мандал Ирээдүйн Өсөлт	3.47
ЛЭНДМН БЭСБ ХК	8.58	11	МОНОС ХҮНС	3.36
ТҮМЭН ШУВУУТ	7.79	12	ЭРДЭНЭ РЕСУРС ДЕВЕЛОПМЕНТ КОРПОРАЙШН ХК	2.85
ГОВЬ	7.55	13	ТАЛХ ЧИХЭР	2.81
РЕМИКОН	5.86	14	МАНДАЛ ДААТГАЛ	2.48
МОНГОЛ ШУУДАН ХК	5.21	15	АРД ДААТГАЛ ХК	2.42
ҮНДЭСНИЙ ХУВЬЧЛАЛЫН САН	5.12	16	ГОВЬ	2.10
ГОЛОМТ БАНК	5.09	17	УЛСЫН ИХ ДЭЛГҮҮР	1.94
ЖЕНКО ТУР БЮРО	4.95	18	БОДЬ ДААТГАЛ	1.79
МОНИНЖБАР	4.45	19	ТӨРИЙН БАНК	1.71
Мандал Ирээдүйн Өсөлт	3.83	20	КРИПТО ҮНДЭСТЭН	1.71
АРД САНХҮҮГИЙН НЭГДЭЛ	3.79	21	БАЯНГОЛ ЗОЧИД БУУДАЛ	1.38
ЭРДЭНЭ РЕСУРС ДЕВЕЛОПМЕНТ КОРПОРАЙШН ХК	3.34	22	АРД КРЕДИТ БЭСБ ХК	1.26
СЭНДЛИ БСББ	3.32	23	МОНБИЙФ	1.16
ЭРДЭНЭС СОЛЬЮШИНС	2.73	24	БОГД БАНК	1.07
АРД ДААТГАЛ ХК	2.58	25	СҮҮ	0.70
БУЛГААР	2.39	26	ҮНДЭСНИЙ ХУВЬЧЛАЛЫН САН	0.69
GERMES ЦЕНТР	2.17	27	ХОТ ДЕВЕЛОПМЕНТ	0.68
ТӨРИЙН БАНК	2.12	28	Тэнгэрлиг медиа групп ХК	0.61
МОНГОЛ БАЗАЛТ ХК	1.83	29	СЭНДЛИ БСББ	0.56
ХӨХ ГАН	1.79	30	МОНИНЖБАР	0.48
<b>Нийтэд эзлэх хувь</b>	<b>301.55</b>			<b>166.17</b>
	<b>96.40</b>			<b>96.76</b>

**ХАНШИЙН ӨСӨЛТТЭЙ 20 ҮНЭТ ЦААС**

Үнэт цаас	Арилжигдсан ширхэг	Хаалтын ханш		Ханшийн өөрчлөлт /төг/ хувнар	Өөрчлөлт хувнар
		2021.12.31	2022.12.30		
ХҮРД	1,346	4,279.00	45,720.00	41,441.00	968.47
ТЭЭВЭР-АЧЛАЛ	333	2,125.00	10,920.00	8,795.00	413.88
МОНГОЛ ДИЗЕЛЬ	31	825.89	3,333.00	2,507.11	303.56
МОННООС	1,427	4,850.00	19,150.00	14,300.00	294.85
ХОРИН ХОЁРДУГААР БААЗ	133	730.00	2,733.00	2,003.00	274.38
ХӨВСГӨЛ УСАН ЗАМ	656	1,679.00	6,250.00	4,571.00	272.25
ГУТАЛ	2,900	25,300.00	55,050.00	29,750.00	117.59
ШИНЭСТ	65	115.00	201.12	86.12	74.89
ХҮННҮ МЕНЕЖМЕНТ	369	856.00	1,445.00	589.00	68.81
БЭРХ УУЛ	6,646	1,000.00	1,587.00	587.00	58.70
МАНДАЛ ГОВЬ ИМПЭКС	146	450.00	710.00	260.00	57.78
ХӨСӨГ ТРЕЙД	194,702	3,919.00	5,955.00	2,036.00	51.95
МОНГОЛ НЭХМЭЛ	1,431	3,500.00	5,060.00	1,560.00	44.57
ЭРЧИМ БАЯН ӨЛГИЙ	444	2,379.00	3,300.00	921.00	38.71
МИК ХОЛДИНГ	13,172	14,990.00	20,260.00	5,270.00	35.16
ДАРХАН ХӨВӨН	30,871	7,500.00	10,050.00	2,550.00	34.00
ДЭВШИЛ МАНДАЛ	15	110.00	146.05	36.05	32.77
АСВИ	70	531.30	702.63	171.33	32.25
ТАВИЛГА	6	1,825.00	2,412.00	587.00	32.16
ХАР ТАРВАГАТАЙ	1,637	4,000.00	5,230.00	1,230.00	30.75

## ХАНШИЙН БУУРАЛТТАЙ 20 ҮНЭТ ЦААС

### ХАНШИЙН БУУРАЛТТАЙ 20 ҮНЭТ ЦААС

Үнэт цаас	Арилжигдсан ширхэг	Хаалтын ханш		Ханшийн өөрчлөлт /төг/	Өөрчлөлт хувьар
		2021.12.31	2022.12.30		
МОНГОЛ КЕРАМИК	830	15,200.00	1,110.00	(14,090.00)	(92.70)
ЕВРОАЗИА КАПИТАЛ ХОЛДИНГ	701	985.00	165.00	(820.00)	(83.25)
ӨНДӨРХААН	470	10,100.00	2,600.00	(7,500.00)	(74.26)
ДАРХАН ЗОЧИД БУУДАЛ	55,618	230.00	72.00	(158.00)	(68.70)
СЭЛЭНГЭ СҮРЭГ	633	4,269.00	1,420.00	(2,849.00)	(66.74)
ЭРЭЭНЦАВ	72,976	3,890.00	1,400.00	(2,490.00)	(64.01)
ХАСУ-МАНДАЛ	2,625	6,000.00	2,600.00	(3,400.00)	(56.67)
ЖУУЛЧИН ГОВЬ	1,111	8,000.00	3,500.00	(4,500.00)	(56.25)
СИЛИКАТ	158,570	44.67	20.00	(24.67)	(55.23)
ГЛОБАЛ МОНГОЛИА ХОЛДИНГ	2,409	510.00	230.00	(280.00)	(54.90)
УБ-БУК	245,783	770.00	380.10	(389.90)	(50.64)
АРД САНХҮҮГИЙН НЭГДЭЛ	3,789,431	9,785.00	4,880.00	(4,905.00)	(50.13)
МОНГОЛЫН ХӨГЖИЛ ҮНДЭСНИЙ	413	2,800.00	1,400.00	(1,400.00)	(50.00)
МОНГОЛ ШЕВРО	28,204	2,560.00	1,300.00	(1,260.00)	(49.22)
ХЭРЛЭН ХИВС	23,677	120.00	61.00	(59.00)	(49.17)
ГОНИР	4,372	900.00	460.00	(440.00)	(48.89)
ТҮМЭН ШУВУУТ	7,790,440	676.13	350.46	(325.67)	(48.17)
ЭРДЭНЭС СОЛЬЮШИНС	2,725,311	85.99	44.84	(41.15)	(47.85)
МОНГЕО	4,188	12,400.00	6,500.00	(5,900.00)	(47.58)
КРИПТО ҮНДЭСТЭН	29,033	164,900.00	90,720.00	(74,180.00)	(44.98)

### Хувьцааны багцын арилжаа

Тайлант хугацаанд 70.88 тэрбум төгрөгийн үнийн дүн бүхий 84.12 сая ширхэг хувьцааг багцын арилжаагаар арилжсан байна. Энэ нь нийт хувьцааны арилжааны үнийн дүнгийн 42.3 хувийг эзэлж байна.

### ХУВЬЦААНЫ БАГЦЫН АРИЛЖАА

№	СИМБОЛ	ҮНЭТ ЦААСНЫ НЭР	ШИРХЭГ	ҮНИЙН ДҮН
1	AARD	АРД САНХҮҮГИЙН НЭГДЭЛ	202,026.00	1,273,380,530.00
2	AIC	Ард Даатгал ХК	748,996.00	711,546,200.00
3	APU	АПУ	34,111,965.00	49,525,244,468.00
4	BODI	Болд Даатгал ХК	6,666,667.00	1,092,549,433.11
5	CNF	Крипто Үндэстэн ХК	25,000.00	1,287,199,000.00
6	CUMN	СЭНТРАЛ ЭКСПРЕСС СИ ВИ ЭС	16,493,156.00	3,402,763,967.14
7	DBL	ДАВААНБУЛАГ	1,729,698.00	392,641,446.00
8	ECV	ЭРЭЭНЦАВ	72,122.00	92,316,160.00
9	ERDN	ЭРДЭНЭ РЕСУРС ДЕВЕЛОПМЕН	315,279.00	250,646,805.00
10	GLMT	ГОЛОМТ БАНК	530,583.00	681,799,155.00
11	HBT	ХӨНГӨН БЕТОН	58,333.00	11,666,600.00
12	HSX	ХИШИГ УУЛ	217,063.00	138,920,320.00
13	HVL	Хөвсгөл	48,690.00	3,541,223.70
14	INV	Инвекстор БЭСБ	451,468.00	2,026,188,384.00
15	JTB	ЖЕНКО ТУР БЮРО	4,548,771.00	300,173,398.29
16	MIB	МОНИНЖБАР	4,231,920.00	465,511,200.00
17	MNP	МОНГОЛ ШУУДАН ХК	4,832,692.00	3,235,018,061.00
18	MVO	МОНГОЛ ШЕВРО	25,279.00	250,009,310.00
19	SDT	ХОТ ДЕВЕЛОПМЕНТ	8,387,767.00	503,266,020.00
20	TCK	ТАЛХ ЧИХЭР	71,249.00	2,445,298,000.00
21	TTL	ТАВАН ТОЛГОЙ	349,700.00	2,797,600,000.00
22	ULZ	ӨЛЗИЙ- ДУНДГОВЬ	6,804.00	680,400.00
		<b>ДҮН</b>	<b>84,125,228.00</b>	<b>70,887,960,081.24</b>

## 1.2 Хөрөнгөөр баталгаажсан үнэт цаасны арилжаа

Тайлант хугацаанд хөрөнгөөр баталгаажсан баталгаат үнэт цаасны анхдагч зах зээлд нийт 850 мянган ширхэг, 85 тэрбум төгрөгийн үнийн дүн бүхий хөрөнгөөр баталгаажсан баталгаат үнэт цаасыг амжилттай арилжсан байна. Үүнд:

№	Симбол	ХБУЦ-ны нэрс	Нэгж үнэ	Хугацаа /сар/	Хүү /%/	Арилжсан тоо	Арилжсан үнийн дүн
1	MONI	Омни актив ХБУЦ	100,000	24	14.50	50,000	5,000,000,000
2	SMPPL	Симпл ассет ХБУЦ	100,000	18	15.00	500,000	50,000,000,000
3	BERS	Бэрс ХБУЦ	100,000	24	16.80	100,000	10,000,000,000
4	NUMR	Нөмөр кредит ассет ХБУЦ	100,000	24	17.50	100,000	10,000,000,000
5	BGF	Бичил глобус ХБУЦ	100,000	24	17.50	100,000	10,000,000,000
ДҮН						850,000	85,000,000,000

Хөрөнгөөр баталгаажсан баталгаат үнэт цаасны хоёрдогч зах зээлийн арилжаагаар нийт 139.3 мянган ширхэг үнэт цаасыг 13.93 тэрбум төгрөгөөр арилжсан байна.

## 1.3 Хөрөнгө оруулалтын сангийн арилжаа

Тайлант хугацаанд "Үндэсний хувьчлалын сан" болон "Мандал ирээдүйн өсөлт" хамтын хаалттай хөрөнгө оруулалтын сангийн нэгж эрхийн хоёрдогч зах зээлийн арилжаагаар 8.95 сая ширхэг нэгж эрхийг 4.16 тэрбум төгрөгөөр арилжсан байна.

Үнэт цаас	Арилжигдсан ширхэг	Хаалтын ханш 2021.12.31	Хаалтын ханш 2022.12.30	Ханшийн өөрчлөлт /төг/	Өөрчлөлт хувнар
Мандал Ирээдүйн Өсөлт	440,804	834.28	963.69	129.41	15.51
Үндэсний хувьчлалын сан	815,722	103.98	112.58	8.60	8.27

## 1.4 Компанийн бондын арилжаа

Тайлант хугацаанд компанийн бондын анхдагч зах зээлд нийт 997.1 мянган ширхэг, 99.71 тэрбум төгрөгийн үнийн дүн бүхий өрийн хэрэгсэл арилжигдсан байна. Үүнд:

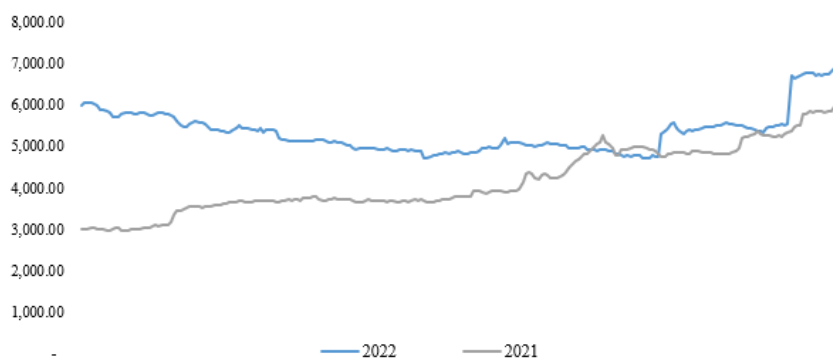
№	Симбол	Бондын нэр	Нэгж үнэ	Хугацаа /сар/	Хүү /%/	Арилжсан тоо	Арилжсан үнийн дүн
1	LNDB-BD-03/04/24-C0027-15	Лэнд бонд /транч-2/	100,000	24	15	31,000	3,100,000,000
2	ETTM-BD-08/05/25-C0029	Эрдэнэс таван толгой /транч-4/	100,000	36	13	766,182	76,618,200,000
3	INVA-BD-19/12/23-C0036-18	Инвескор бонд 2.0 /транч-1/	100,000	12	18	100,000	10,000,000,000
4	INVA-BD-22/12/23-C0038-18	Инвескор бонд 2.0 /транч-2/	100,000	12	18	100,000	10,000,000,000
ДҮН						997,182.00	99,718,200,000.00

Компанийн бондын хоёрдогч зах зээлд 251.15 мянган ширхэг, 34.34 тэрбум төгрөгийн үнийн дүн бүхийн төгрөг, ам.доллар хосолсон өрийн хэрэгсэл арилжсан байна.

## 2. Зах зээлийн үнэлгээ

Нийт зах зээлийн үнэлгээг өмнөх оны мөн үетэй харьцуулахад 909.26 тэрбум төгрөг буюу 15.21 хувиар өсч, 6 их наяд 888.25 тэрбум төгрөг болсон байна.

## ЗАХ ЗЭЭЛИЙН ҮНЭЛГЭЭ /тэрбум төгрөг/



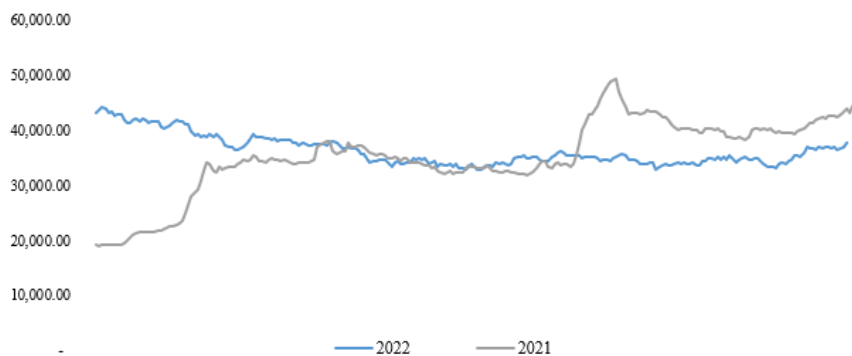
### ХАМГИЙН ӨНДӨР ЗАХ ЗЭЭЛИЙН ҮНЭЛГЭЭТЭЙ 30 КОМПАНИ

ҮНЭТ ЦААСНЫ НЭР	ЗАХ ЗЭЭЛИЙН ҮНЭЛГЭЭ '000 000 000
АПУ	1,584.90
ГОЛОМТ БАНК	1,030.23
ТӨРИЙН БАНК	494.51
ТАВАН ТОЛГОЙ	426.85
МИК ХОЛДИНГ	419.57
ИНВЕСКОР ББСБ	379.10
ЭРДЭНЭ РЕСУРС ДЕВЕЛОПМЕНТ КОРПОРАЙШН ХК	227.29
МОНГОЛ ДААТГАЛ	195.60
ГОВЬ	193.72
СҮҮ	162.35
УЛСЫН ИХ ДЭЛГҮҮР	145.56
СЭНТРАЛ ЭКСПРЕСС СИ ВИ ЭС	139.92
АРД САНХҮҮГИЙН НЭГДЭЛ	139.64
БОГД БАНК	124.94
Тэнгэрлиг медиа групп ХК	101.40
МОНГОЛ ШУУДАН ХК	99.07
ГУТАЛ	86.70
ТҮМЭН ШУВУУТ	70.09
МАНДАЛ ДААТГАЛ	52.55
МОНОС ХҮНС	51.00
УБ-БҮК	50.00
Мандал Ирээдүйн Өсөлт	48.18
СЭНДЛИ БСББ	36.24
АРД КРЕДИТ ББСБ ХК	36.01
ТАЛХ ЧИХЭР	33.68
ТАНДЭМ ИНВЕСТ ББСБ	32.42
БЭРХ УУЛ	30.25
БОДЬ ДААТГАЛ	29.93
ШИВЭЭ ОВОО	23.86
АРД ДААТГАЛ ХК	23.22
<b>Нийт</b>	<b>6,468.79</b>
<b>Нийтэд эзлэх хувь</b>	<b>93.91</b>

### 3. ИНДЕКС

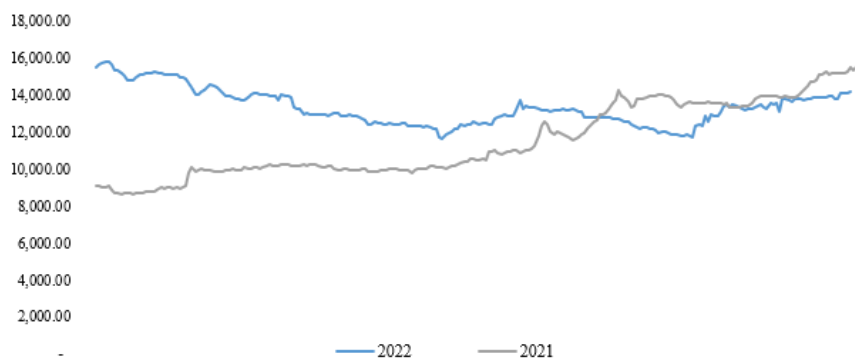
Тайлант хугацаанд TOP-20 индексийн дээд үзүүлэлт 44 119.22 нэгж, доод үзүүлэлт 32 795.68 нэгж, дундаж үзүүлэлт 36 252.42 нэгж байна. Өмнөх оны мөн үетэй харьцуулахад 6 846.05 нэгжээр буюу 15.42 хувиар буурч, 37 565.55 нэгж болсон байна.

## TOP-20 ИНДЕКС



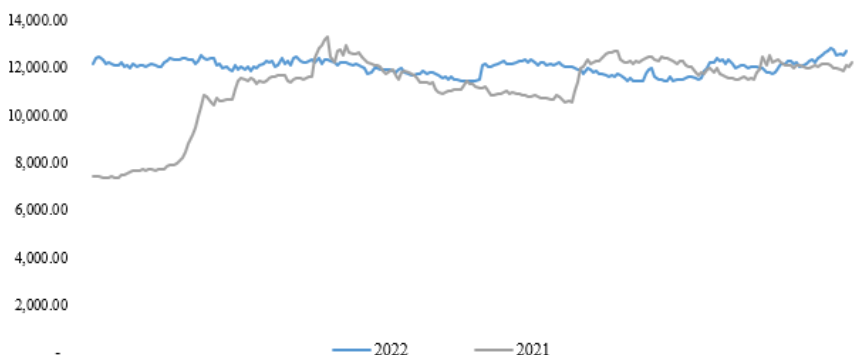
Тайлант хугацаанд MSE-A индексийн дээд үзүүлэлт 15 779.73 нэгж, доод үзүүлэлт 11 622.85 нэгж, дундаж үзүүлэлт 13 295.00 нэгж байна. Өмнөх оны мөн үетэй харьцуулахад 1 344.83 нэгжээр буюу 8.69 хувиар буурч, 14 137.94 нэгж болсон байна.

## MSE-A ИНДЕКС



Тайлант хугацаанд MSE-B индексийн дээд үзүүлэлт 12 779.75 нэгж, доод үзүүлэлт 11 397.98 нэгж, дундаж үзүүлэлт 12 012.79 нэгж байна. Өмнөх оны мөн үетэй харьцуулахад 464.88 нэгжээр буюу 3.81 хувиар өсч, 12 667.44 нэгж болсон байна.

## MSE-B ИНДЕКС



## АРИЛЖААНЫ АЛБА





**2021 ОНЫ ҮНЭТ ЦААСНЫ  
АРИЛЖААНЫ ТАЙЛАН**

**УЛААНБААТАР ХОТ  
2022 ОН**

## 2021 ОНЫ ҮНЭТ ЦААСНЫ АРИЛЖААНЫ ТАЙЛАН

### 1. Үнэт цаасны арилжаа

2021 онд нийт 248 удаагийн үнэт цаасны арилжаа явагдаж, анхдагч болон хоёрдогч зах зээлийн арилжаагаар нийт 146 ХК-ийн 733.3 сая ширхэг хувьцааг 304.9 тэрбум төгрөгөөр, 10.6 мянган ширхэг хөрөнгөөр баталгаажсан үнэт цаасыг 4.23 тэрбум төгрөгөөр, 75.8 сая ширхэг нэгж эрхийг 56.8 тэрбум төгрөгөөр, 9.4 сая ширхэг компанийн бондыг 1,048.2 тэрбум төгрөгөөр тус тус арилжиж, нийт 1,414.2 тэрбум төгрөгийн арилжаа хийсэн байна.

НИЙТ АРИЛЖААНЫ ҮНИЙН ДҮНД ЭЗЛЭХ ХУВЬ



Нийт арилжааны үнийн дүнгийн 21.56 хувийг хувьцааны арилжаа, 0.3 хувийг хөрөнгөөр баталгаажсан үнэт цаасны арилжаа, 4 хувийг хөрөнгө оруулалтын сангийн нэгж эрхийн арилжаа, 74.12 хувийг компанийн бондын арилжаа тус тус эзэлж байна.

Тайлант хугацаанд өдөрт дунджаар 5.7 тэрбум төгрөгийн үнийн дүн бүхий 3.3 сая ширхэг үнэт цаас арилжигдсан бөгөөд нийт арилжааны хэмжээг өмнөх оны мөн үетэй харьцуулахад 21.6 дахин өссөн байна.

ҮНЭТ ЦААС		2020 он		2021 он	
		ШИРХЭГ '000	ҮНИЙН ДҮН '000 000 000	ШИРХЭГ '000	ҮНИЙН ДҮН '000 000 000
Хувьцаа	анхдагч	47 063.94	5.32	167 945.63	74.70
	хоёрдогч	306 189.91	48.56	565 310.57	230.24
ХБҮЦ-Инвескор актив	анхдагч	-	-	10.00	4.00
	хоёрдогч	-	-	0.65	0.23
ЗГҮЦ	анхдагч	-	-	-	-
	хоёрдогч	5.83	0.59	-	-
Компанийн бонд	анхдагч	50.00	5.00	6 232.59	720.05
	хоёрдогч	7.91	0,79	3 187.20	328.15
ХОС	анхдагч	47 500.00	4.75	47 500.00	47.50
	хоёрдогч	2 998.59	0.32	28 283.12	9.33
<b>Нийт</b>		<b>406 815.19</b>	<b>65.33</b>	<b>818 469.77</b>	<b>1 414.19</b>

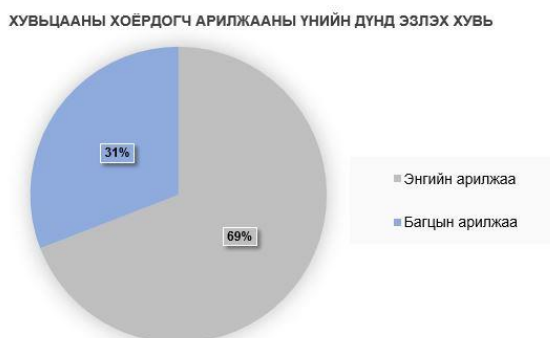
#### 1.1 Хувьцааны зах зээлийн арилжаа

Тайлант хугацаанд нийт 248 удаагийн 146 компанийн 733.3 сая ширхэг хувьцааг 304.93 тэрбум төгрөгөөр арилжсан ба 24.50 хувь буюу 74.69 тэрбум төгрөгийн гүйлгээг анхдагч зах

зээлийн арилжаа, 75.50 хувь буюу 230.23 тэрбум төгрөгийн гүйлгээг хоёрдогч зах зээлийн арилжаа эзэлж байна.



Хувьцааны хоёрдогч зах зээлийн арилжааны 69.11 хувь буюу 159.1 тэрбум төгрөгийн гүйлгээг энгийн арилжаа, 30.89 хувь буюу 71.12 тэрбум төгрөгийн гүйлгээг багцын арилжаа тус тус эзэлж байна.



#### Анхдагч зах зээлийн арилжаа

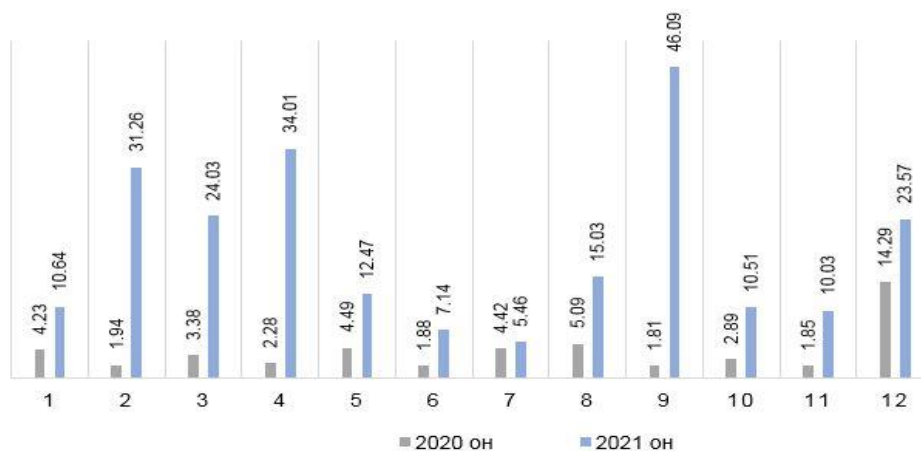
Хувьцааны анхдагч зах зээлд нийт 167.94 сая ширхэг буюу 74.69 тэрбум төгрөгийн үнийн дүн бүхий хувьцааг олон нийтэд санал болгон амжилттай арилжсан ба энэ нь нийт хувьцааны арилжааны 24.50 хувийг эзэлж байна.

№	ҮНЭТ ЦААС	ҮНЭ	ШИРХЭГ	ҮНИЙН ДҮН
1	Эрдэнэ ресурс девелопмент корпорэйшн	815	17,484,662	14,249,999,530
2	Сэнтрал экспресс Си Ви Си	208	137,960,969	28,695,881,552
3	Богд банк	2,540	12,500,000	31,750,000,000
<b>ДҮН</b>			<b>167,945,631</b>	<b>74,695,881,082</b>

#### Хувьцааны хоёрдогч зах зээлийн арилжаа

Тайлант хугацаанд хувьцааны хоёрдогч зах зээлийн арилжаагаар 230.24 тэрбум төгрөгийн үнийн дүн бүхий 565.3 сая ширхэг хувьцаа арилжсан ба өмнөх оны мөн үетэй харьцуулахад 4.7 дахин өссөн байна. Нийт 146 ХК-ийн үнэт цаас арилжигдсанаас 92 компанийн үнэт цаасны ханш өсч, 46 компанийн үнэт цаасны ханш буурч, 8 компанийн үнэт цаасны ханш тогтмол арилжигдсан байна.

**ХУВЬЦААНЫ ХОЁРДОГЧ ЗАХ ЗЭЭЛИЙН АРИЛЖААНЫ ҮНИЙН ДҮН /ТЭРБУМ ТӨГ/**



**ИДЭВХТЭЙ АРИЛЖИГДСАН 30 ҮНЭТ ЦААС**

ҮНЭТ ЦААС	ШИРХЭГ '000 000	№	ҮНЭТ ЦААС	ҮНИЙН ДҮН '000 000 000
МАНДАЛ ДААТГАЛ	111.44	1	АРД САНХҮҮГИЙН НЭГДЭЛ	86.36
АРД КРЕДИТ ББСБ ХК	106.64	2	МИК ХОЛДИНГ	24.87
ЛЭНДИМН ББСБ ХК	65.59	3	АРД КРЕДИТ ББСБ ХК	19.64
Бодь Даатгал ХК	39.57	4	АГҮ	17.77
ДАРХАН НЭХИЙ	30.27	5	АРД ДААТГАЛ ХК	11.31
МЕРЕКС	28.04	6	МАНДАЛ ДААТГАЛ	8.72
МОНОС ХҮНС	27.04	7	Тэнгэрлиг медиа групп ХК	7.61
ТҮМЭН ШУВУУТ	24.76	8	ТҮМЭН ШУВУУТ	7.04
ГОВЬ	20.46	9	ГОВЬ	5.62
АГҮ	15.11	10	Бодь Даатгал ХК	5.09
ЖИДАКС	13.67	11	Инвекор ББСБ	5.00
АРД САНХҮҮГИЙН НЭГДЭЛ	11.70	12	ЭРДЭНЭ РЕСУРС ДЕВЕЛОПМЕНТ КОРПОРАЙШН ХК	3.36
АРД ДААТГАЛ ХК	9.41	13	БУЛГАН УНДРАГА	2.93
ХАЙ БИ ОЙЛ	8.69	14	ЛЭНДИМН ББСБ ХК	2.71
СЭНТРАЛ ЭКСПРЕСС СИ ВИ ЭС	7.43	15	УЛСЫН ИХ ДЭЛГҮҮР	2.16
РЕМИКОН	6.38	16	МОНОС ХҮНС	2.15
АЙТҮҮЛС	5.12	17	МАХИМПЕКС	1.86
СҮҮ	4.00	18	СЭНТРАЛ ЭКСПРЕСС СИ ВИ ЭС	1.56
ЭРДЭНЭ РЕСУРС ДЕВЕЛОПМЕНТ КОРПОРАЙШН ХК	3.63	19	ТАВАН ТОЛГОЙ	1.37
ЭРДЭНЭС СОЛЬЮШИНС	3.59	20	БИ ДИ СЕК	1.36
МОНГОЛ БАЗАЛТ ХК	2.79	21	ШИВЭЭ ОВОО	1.28
МИК ХОЛДИНГ	2.07	22	СҮҮ	1.22
Инвекор ББСБ	1.75	23	МОНГОЛ ШУУДАН ХК	1.08
Э-ТРАНС ЛОЖ ИСТИКС	1.75	24	ЖИДАКС	1.03
ЖЕНО ТУР БЮРО	1.55	25	ШАРЫН ГОЛ	0.85
ТАНДЭМ ИНВЭСТ ББСБ	1.35	26	ДАРХАН НЭХИЙ	0.66
БИ ДИ СЕК	1.19	27	МЕРЕКС	0.60
Тэнгэрлиг медиа групп ХК	1.16	28	МОНГОЛ БАЗАЛТ ХК	0.50
ШАРЫН ГОЛ	1.16	29	АЙТҮҮЛС	0.50
ХӨХ ГАН	1.15	30	БАЯНГОЛ ЗОЧИД БУУДАЛ	0.38
	558.44			226.59
Нийтэд эзлэх хувь	98.78			98.42

## ХАНШИЙН ӨСӨЛТТЭЙ 20 ҮНЭТ ЦААС

Үнэт цаас	Арилжигдсан ширхэг	Хаалтын ханш		Ханшийн өөрчлөлт /төг/	Өөрчлөлт хувиар
		2020.12.31	2021.12.31		
БУЛГАН УНДРАГА	53,297	760.80	164,900.00	164,139.20	21,574.55
Тэнгэрлиг медиа групп ХК	1,211,829	1,954.00	20,000.00	18,046.00	923.54
ӨНДӨРХААН	127,447	1,200.00	10,100.00	8,900.00	741.67
АРД САНХҮҮГИЙН НЭГДЭЛ	11,703,958	1,758.00	9,785.00	8,027.00	456.60
ТҮМЭН ШУВУУТ	24,761,470	168.98	676.13	507.15	300.12
АВТО ИМПЕКС	556	1,085.00	4,000.00	2,915.00	268.66
ХӨВСГӨЛ ХҮНС	128	1,000.00	3,400.00	2,400.00	240.00
ХӨВСГӨЛ УСАН ЗАМ	143	494.00	1,679.00	1,185.00	239.88
МАНДАЛ ГОВЬ ИМПЭКС	180	135.00	450.00	315.00	233.33
МОН-ИТ БУЛИГААР	130	5,000.00	16,200.00	11,200.00	224.00
АЛТАЙН ЗАМ	2,271	55,000.00	170,000.00	115,000.00	209.09
УЛСЫН ИХ ДЭЛГҮҮР	719,644	1,230.00	3,781.00	2,551.00	207.40
АПУ	15,113,456	605.15	1,804.00	1,198.85	198.11
СҮҮ	3,995,742	205.00	591.40	386.40	188.49
АРД КРЕДИТ ББСБ ХК	106,641,924	82.10	219.93	137.83	167.88
МОННООС	675	1,900.00	4,850.00	2,950.00	155.26
ХЭРЛЭН ХИВС	1,977	48.00	120.00	72.00	150.00
ЭРЧИМ БАЯН ӨЛГИЙ	1,292	1,000.00	2,379.00	1,379.00	137.90
МОНГОЛ ШЕВРО	712	1,126.00	2,560.00	1,434.00	127.35
МОНГОЛ ШИЛТГЭЭН	9,027	210.08	445.00	234.92	111.82

## ХАНШИЙН БУУРАЛТТАЙ 20 ҮНЭТ ЦААС

Үнэт цаас	Арилжигдсан ширхэг	Хаалтын ханш		Ханшийн өөрчлөлт /төг/	Өөрчлөлт хувиар
		2020.12.31	2021.12.31		
ГЛОБАЛ МОНГОЛИА ХОЛДИНГ	3,813	2,000.00	510.00	-1,490.00	-74.50
ТАВ	1,852	19,000.00	6,800.00	-12,200.00	-64.21
ТҮШИГ УУЛ	22,075	940.00	480.00	-460.00	-48.94
ХАРХОРИН	356	1,740.00	1,025.00	-715.00	-41.09
ЖЕНКО ТУР БЮРО	1,547,902	89.00	56.07	-32.93	-37.00
ОЛЛОО	469,947	34.80	23.00	-11.80	-33.91
ХАЙ БИ ОЙЛ	8,686,932	60.00	40.23	-19.77	-32.95
ДАРХАН ХҮНС	1,416	3,500.00	2,500.00	-1,000.00	-28.57
МОНГЕО	29	17,000.00	12,400.00	-4,600.00	-27.06
МЕРЕКС	28,036,707	28.48	21.00	-7.48	-26.26
ХАСУ-МАНДАЛ	893	7,990.00	6,000.00	-1,990.00	-24.91
АДУУН ЧЛУУН	49,801	999.76	755.17	-244.59	-24.46
ЖУУЛЧИН ГОВЬ	75	10,400.00	8,000.00	-2,400.00	-23.08
АР БАЯНХАНГАЙ	976	640.00	500.00	-140.00	-21.88
МҮДИКС	83	6,900.00	5,500.00	-1,400.00	-20.29
ТЭЭВЭР ДАРХАН	1,534	9,880.00	8,000.00	-1,880.00	-19.03
ШАРЫН ГОЛ	1,156,659	884.17	718.80	-165.37	-18.70
АЗЫК	204	2,560.00	2,150.00	-410.00	-16.02
МОН НАБ	3	5,175.00	4,400.00	-775.00	-14.98
ХӨВСГӨЛ АЛТАН ДУУЛГА	207,089	639.98	551.00	-88.98	-13.90

### Багцын арилжаа

Тайлант хугацаанд нийт 21 хувьцаат компанийн 156.4 сая ширхэг буюу 71.12 тэрбум төгрөгийн үнийн дүн бүхий багцын арилжаа хийгдсэн нь хувьцааны хоёрдогч зах зээлийн арилжааны 30.89 хувийг эзэлж байна.

д/д	Симбол	Үнэт цаасны нэр	Арилжсан ширхэг	Нийт үнийн дүн
1	AARD	Ард санхүүгийн нэгдэл	2,476,683	16,165,074,500.00
2	AIC	Ард даатгал	890,111	867,858,225.00
3	APU	АПУ	1,753,407	2,529,908,700.00
4	BAZ	ЛЮКС ЗАНАДУ ГРУПП	75,000	67,500,000.00
5	BDS	БиДиСек	460,000	644,000,000.00
6	BODI	Бодь даатгал	32,466,667	4,171,232,050.00
7	BUN	БУЛГАН УНДРАГА	11,323	345,786,725.00
8	DSS	Дархан сэлэнгийн цахилгаан түгээх сүлжээ	519,256	23,392,482.80
9	ERDN	Эрдэнэ ресурс девелопмент	786,260	786,260,000.00
10	GOV	Говь	4,338,588	1,106,339,940.00
11	HVL	ХӨВСГӨЛ	48,690	100,009,260.00
12	INV	ИНВЕСКОР ББСБ	1,250,000	3,400,000,000.00
13	LEND	Лэндмн ББСБ	8,334,000	250,020,000.00
14	MIK	МИК ХОЛДИНГ	2,068,980	24,827,760,000.00
15	MNDL	Мандал даатгал	47,875,073	3,601,413,083.85
16	MRX	Мерекс	27,601,289	592,284,962.00
17	ONH	Өндөрхаан	127,113	146,270,600.00
18	SHV	ШИВЭЭ ОВОО	557,921	1,227,426,200.00
19	SOH	Стандарт агрикалчер групп	13,607,865	1,021,950,661.50
20	TNGR	Тэнгэрлиг медиа групп ХК	1,175,626	7,186,765,986.00
21	TUM	Түмэн шувуут	10,000,000	2,065,808,910.00
<b>ДҮН</b>			<b>156,423,852</b>	<b>71,127,062,286</b>

## 1.2 Хөрөнгөөр баталгаажсан үнэт цаасны арилжаа

Тайлант хугацаанд “Инвекор актив ТЗК” ХХК-ийн нийтэд санал болгон гаргасан 2 жилийн хугацаатай, жилийн 14.4 хувийн хүүтэй, нэг бүр нь 400,000 төгрөгийн үнэтэй, нийт 10,000 ширхэг хөрөнгөөр баталгаажсан үнэт цаасыг анхдагч зах зээлд 4.0 тэрбум төгрөгөөр амжилттай арилжлаа. Хөрөнгөөр баталгаажсан үнэт цаасны хоёрдогч зах зээлд 0.23 тэрбум төгрөгийн арилжаа хийгдсэн байна.

## 1.3 Хөрөнгө оруулалтын сан

Тайлан хугацаанд “Мандал ассет менежмент ҮЦК” ХХК-ийн үүсгэн байгуулсан “Мандал ирээдүйн өсөлт” ХХХОС анхдагч зах зээлийн арилжаагаар 1,000 төгрөгийн нэрлэсэн үнэтэй, арван жилийн хугацаатай, 47.5 тэрбум төгрөгийн үнийн дүн бүхий 47.5 сая ширхэг нэгж эрхийг олон нийтэд амжилттай арилжлаа.

Хоёрдогч зах зээлд нийт 28.28 сая ширхэг, 9.3 тэрбум төгрөгийн хөрөнгө оруулалтын сангийн нэгж эрхийг арилжсан байна.

Үнэт цаас	Арилжигдсан ширхэг	Үнийн дүн	Хаалтын ханш		Ханшийн өөрчлөлт /төг/	Өөрчлөлт хувиар
			2020.12.31	2021.12.31		
Мандал Ирээдүйн Өсөлт	2,455,872	2,482,951,444	1,000.00	990.00	-10.00	-1.00
ҮНДЭСНИЙ ХУВЬЧЛАЛЫН САН	25,827,250	6,848,291,170	108.63	199.01	90.38	83.20

## 1.4 Компанийн бонд

Тайлант хугацаанд бондын анхдагч зах зээлд нийт 6.23 сая ширхэг, 720 тэрбум төгрөгийн үнийн дүн бүхий бондыг амжилттай арилжсан. Үүнд:

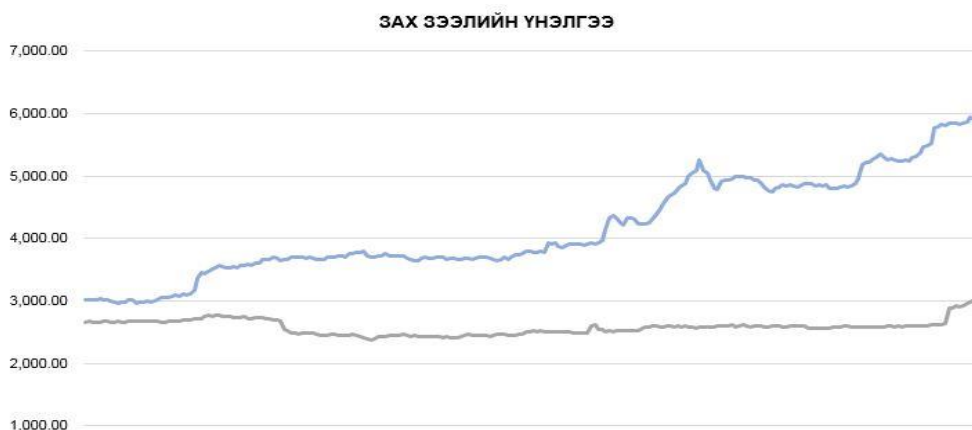
- “Эрдэнэс таван толгой” ХК-ийн нэг бүр нь 100,000 төгрөгийн үнэтэй, жилийн 10 хувийн хүүтэй, 2-3 жилийн хугацаатай нийт 5.4 сая ширхэг төгрөгийн бондыг 543.42 тэрбум төгрөгөөр, нэг бүр нь 100 ам.долларын үнэтэй, жилийн 5.8-6.8 хувийн хүүтэй, 2 жилийн хугацаатай нийт 523.3 мянган ширхэг ам.долларын бондыг 149.1 тэрбум төгрөгөөр тус тус олон нийтэд санал болгож, нийт 5.95 сая ширхэг, 692.55 тэрбум төгрөгийн үнийн дүн бүхий бондыг амжилттай арилжсан.
- "Инвескор ББСБ" ХК-ийн нэг бүр нь 100,000 төгрөгийн үнэтэй, жилийн 13 хувийн хүүтэй, 2 жилийн хугацаатай 200 мянган ширхэг “Инвескор бонд”-ыг нийт 20 тэрбум төгрөгөөр анхдагч зах зээлд арилжсан байна.
- “ЛэндМН ББСБ” ХК-ийн 100,000 төгрөгийн нэрлэсэн үнэтэй, хоёр жилийн хугацаатай, жилийн 13-14 хувийн хүүтэй, 75 мянган ширхэг, нийт 7.5 тэрбум төгрөгийн үнийн дүн бүхий “Лэндбонд” анхдагч зах зээлд амжилттай тус тус арилжигдсан.

№	БОНД	ШИРХЭГ	ҮНИЙН ДҮН
1	Эрдэнэс таван толгой ХК-ЭТТ бонд /төг/	2,365,517	236,551,700,000.00
2	Эрдэнэс таван толгой ХК- ЭТТ бонд /ам.дол/	390,122	111,184,770,000.00
3	Инвескор ББСБ - Инвескор бонд	80,000	8,000,000,000.00
4	ЛэндМн ББСБ - Лэнд бонд	50,000	5,000,000,000.00
5	Инвескор ББСБ - Инвескор бонд транч 2	60,000	6,000,000,000.00
6	Эрдэнэс таван толгой ХК-ЭТТ бонд транч 2 /төг/	133,199	164,471,100,000.00
7	Эрдэнэс таван толгой ХК- ЭТТ бонд транч 2 /ам.дол/	1,644,711	37,942,667,543.00
8	Инвескор ББСБ - Инвескор бонд транч 3	60,000	6,000,000,000.00
9	Эрдэнэс таван толгой ХК-ЭТТ бонд транч 3	1,424,046	142,404,600,000.00
10	ЛэндМн ББСБ - Лэнд бонд	25,000	2,500,000,000.00
	<b>ДҮН</b>	<b>6,232,595</b>	<b>720,054,837,543</b>

Компанийн бондын хоёрдогч зах зээлийн арилжаагаар нийт 3.2 сая ширхэг бондыг 328.1 тэрбум төгрөгөөр арилжаалсан байна.

## 2. Зах зээлийн үнэлгээ

Тайлант хугацаанд зах зээлийн үнэлгээг өмнөх оны мөн үетэй харьцуулахад 2.95 их наяд төгрөг буюу 98 хувиар өсч, 5.97 их наяд төгрөгт хүрсэн байна.

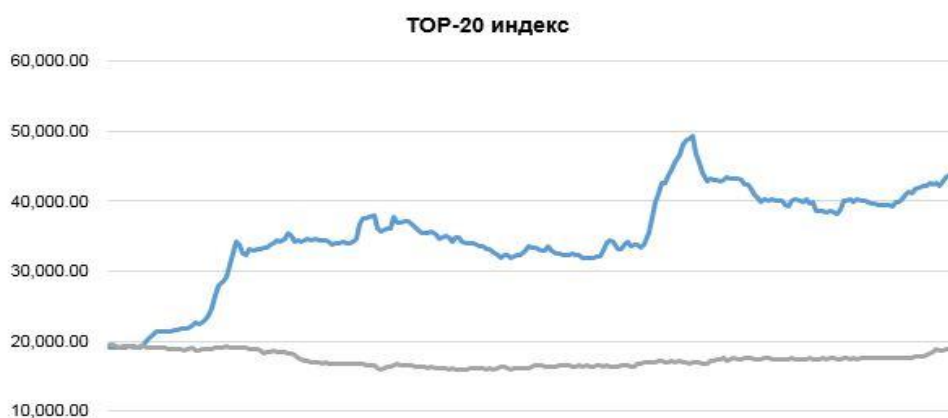


## ХАМГИЙН ӨНДӨР ЗАХ ЗЭЭЛИЙН ҮНЭЛГЭЭТЭЙ 30 КОМПАНИ

ҮНЭТ ЦААСНЫ НЭР	ЗАХ ЗЭЭЛИЙН ҮНЭЛГЭЭ '000 000 000
АПУ	1,917.61
ТАВАН ТОЛГОЙ	397.89
МИК ХОЛДИНГ	310.43
ИНВЕСКОР ББСБ	290.00
АРД САНХҮҮГИЙН НЭГДЭЛ	279.99
ЭРДЭНЭ РЕСУРС ДЕВЕЛОПМЕНТ КОРПОРАЙШН ХК	265.62
ГОВЬ	254.04
МОНГОЛ ДААТГАЛ	224.78
СҮҮ	202.89
СЭНТРАЛ ЭКСПРЕСС СИ ВИ ЭС	169.29
БОГД БАНК	158.56
ТҮМЭН ШУВУУТ	135.23
МОНГОЛ ШУУДАН ХК	134.44
УЛСЫН ИХ ДЭЛГҮҮР	132.81
Тэнгэрлиг медиа групп ХК	120.00
УБ-БҮК	101.29
АРД КРЕДИТ ББСБ ХК	61.53
МАНДАЛ ДААТГАЛ	60.51
Мандал Ирээдүйн Өсөлт	49.50
МОНОС ХҮНС	46.29
ГУТАЛ	39.85
БОДЬ ДААТГАЛ	35.27
АРД ДААТГАЛ ХК	32.98
ДАРХАН НЭХИЙ	30.10
ЛЭНДМН ББСБ ХК	29.86
ТАЛХ ЧИХЭР	28.15
ШИВЭЭ ОВОО	25.50
ТАНДЭМ ИНВЕСТ ББСБ	25.29
БАГАНУУР	25.17
БЭРХ УУЛ	19.06
<b>Нийт</b>	<b>5,603.90</b>
<b>Нийтэд эзлэх хувь</b>	<b>93.73</b>

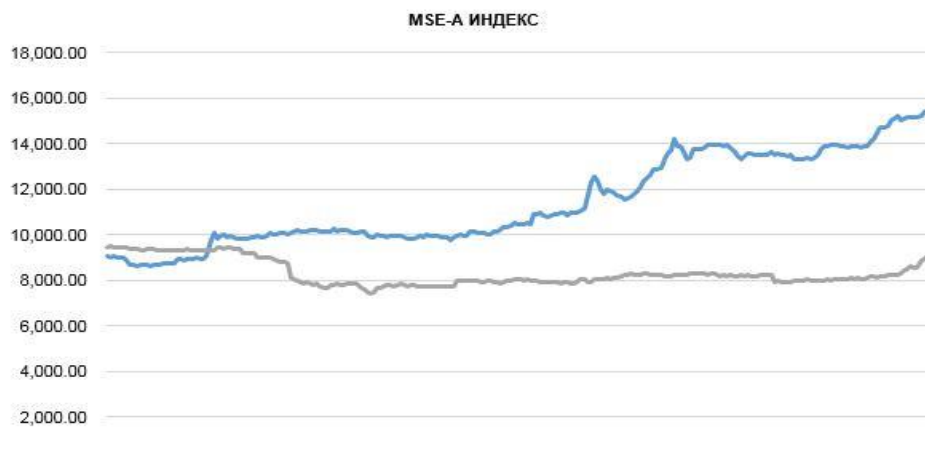
### 3. Индекс

Тайлант хугацаанд TOP-20 индексийн дээд үзүүлэлт 49 252.48 нэгж, доод үзүүлэлт 19 024.52 нэгж, дундаж үзүүлэлт 35 046.43 нэгж байна. Өмнөх оны мөн үетэй харьцуулахад 25 125.8 нэгжээр буюу 130.28 хувиар өсч, 44 411.60 нэгж байна.





Тайлант хугацаанд MSE-A индексийн дээд үзүүлэлт 15 482.77 нэгж, доод үзүүлэлт 8 630.36 нэгж, дундаж үзүүлэлт 11 438.34 нэгж байна. Өмнөх оны мөн үетэй харьцуулахад 6 360.76 нэгжээр буюу 69.73 хувиар өсч, 15 482.77 нэгж байна.



Тайлант хугацаанд MSE-B индексийн дээд үзүүлэлт 13 309.64 нэгж, доод үзүүлэлт 7 337.79 нэгж, дундаж үзүүлэлт 11 119.50 нэгж байна. Өмнөх оны мөн үетэй харьцуулахад 4 621.43 нэгжээр буюу 60.96 хувиар өсч, 12 202.56 нэгж байна.



**АРИЛЖААНЫ АЛБА**

**2020 ОНЫ ҮНЭТ ЦААСНЫ  
АРИЛЖААНЫ ТАЙЛАН**

## 2020 ОНЫ ҮНЭТ ЦААСНЫ АРИЛЖААНЫ ТАЙЛАН

### 1. Үнэт цаасны арилжаа

2020 оны 12 дугаар сарын 31-ний өдрийн байдлаар нийт 248 удаагийн арилжаагаар 144 компанийн 353.2 сая ширхэг хувьцааг 53.9 тэрбум төгрөгөөр, ЗГҮЦ-ны хоёрдогч зах зээлийн арилжаагаар 5.8 мянган ширхэг үнэт цаасыг 586.8 сая төгрөгөөр, Хөрөнгө оруулалтын сангийн нэгж эрхийн анхдагч болон хоёрдогч зах зээлийн арилжаагаар 50.4 сая ширхэг нэгж эрхийг 5.07 тэрбум төгрөгөөр, Компанийн бондын анхдагч болон хоёрдогч зах зээлийн арилжаагаар нийт 57.9 мянган ширхэг бондыг 5.7 тэрбум төгрөгөөр арилжиж, нийт 65.3 тэрбум төгрөгийн гүйлгээ хийсэн байна.

Нийт гүйлгээний үнийн дүнгийн 82.47%-ийг хувьцааны арилжааны гүйлгээний дүн, 0.9%-ийг ЗГҮЦ-ны арилжааны гүйлгээний дүн, 7.76%-ийг Хөрөнгө оруулалтын сан нэгж эрхийн арилжааны гүйлгээний дүн, 8.87%-ийг Компанийн бондын арилжааны гүйлгээний дүн тус тус эзэлж байна.

#### Хүснэгт 1. Үнэт цаасны арилжаа /2020.12.31-ний байдлаар/

Үнэт цаасны төрөл		Арилжигдсан тоо хэмжээ /сая ширхэг/	Арилжааны үнийн дүн /тэрбум төгрөг/
Хувьцаа	Анхдагч зах зээл	47.06	5.31
	Хоёрдогч зах зээл	306.18	48.56
ЗГҮЦ	Анхдагч зах зээл	-	-
	Хоёрдогч зах зээл	0.01	0.59
Хөрөнгө оруулалтын сан	Анхдагч зах зээл	47.50	4.75
	Хоёрдогч зах зээл	2.99	0.32
Компанийн бонд	Анхдагч зах зээл	0.05	5.00
	Хоёрдогч зах зээл	0.01	0.79
<b>Нийт</b>		<b>403.81</b>	<b>65.32</b>

Тайлант хугацаанд өдөрт дунджаар 263.4 сая төгрөгийн гүйлгээ хийгдэж, 1.6 сая ширхэг үнэт цаас арилжигдсан байна.

Арилжаалагдсан үнэт цаасны үнийн дүнг сүүлийн 5 жилээр харьцуулан харуулбал:  
/Хүснэгт 2/

#### Хүснэгт 2.

Үнэт цаасны нэр	2016 он	2017 он	2018 он	2019 он	2020 он
Хувьцаа /тэрбум төг/	49.0	76.4	210.0	133.5	53.8

ЗГҮЦ /тэрбум төг/	299.6	772.5	33.5	9.7	0.59
Хөрөнгө оруулалтын сан /тэрбум төг/	0	0	0	0	5.07
Компанийн бонд /тэрбум төг/	0	10.2	0.6	0	5.79

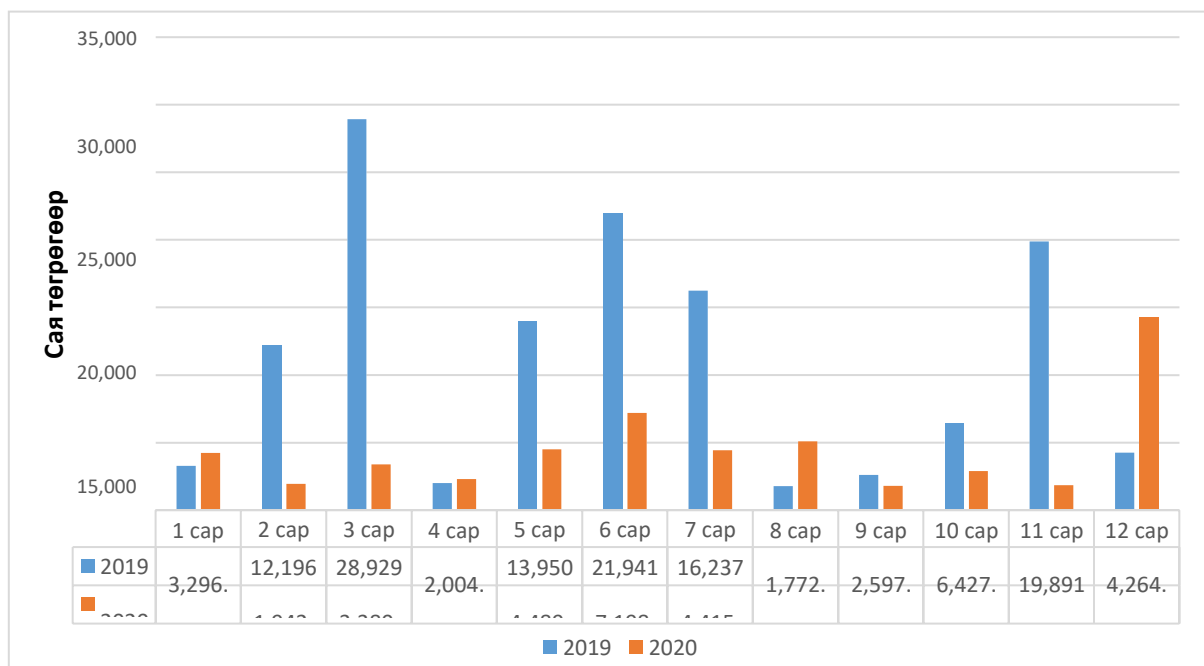
## 1.1 Хувьцааны арилжаа

Тайлант хугацаанд нийт 248 удаагийн арилжаагаар 144 компанийн 353.2 сая ширхэг хувьцааг 53.8 тэрбум төгрөгөөр арилжаалсан. Хувьцааны арилжааны 29.48% буюу 15.8 тэрбум төгрөгийн гүйлгээг багцын арилжаа, 9.87% буюу 5.3 тэрбум төгрөгийн гүйлгээг анхдагч зах зээлийн арилжаа, 60.65% буюу 32.6 тэрбум төгрөгийг энгийн арилжаа тус тус эзэлж байна.

Дараах графикаар хувьцааны арилжааны үзүүлэлтүүдийг өмнөх оны мөн үетэй харьцуулав. /График 1/

Хувьцааны арилжаа /үнийн дүнгээр/

График 1.



Багцын арилжаа

Тайлант хугацаанд багцын арилжаагаар “Лэндмн ББСБ”, “Хай би ойл” “Даваанбулаг”, “Дорнод авто зам”, “Монгол шуудан”, “Ард кредит ББСБ”, “Монос хүнс”, “Хөнгөн бетон”, “Инвекор ББСБ”, “Женко тур бюро”, “Булган ундарга”, “Мандал даатгал”, “Түмэн шувуут”, “Адуунчулуун”, “Бодь даатгал” зэрэг ХК-иудын нийт 131.2 сая ширхэг хувьцааг 15.8 тэрбум төгрөгөөр арилжсан нь нийт хувьцааны арилжааны үнийн дүнгийн 29.48%-ийг эзэлж байна.

### Анхдагч зах зээлийн арилжаа

Тайлант хугацаанд хувьцааны анхдагч зах зээлд “Бодь даатгал” ХК-ийн 5.3 тэрбум төгрөгийн үнийн дүн бүхий 47.06 сая ширхэг хувьцааг нийтэд санал болгон амжилттай арилжсан байна.



### Идэвхтэй арилжигдсан 20 үнэт цаас

ҮНЭТ ЦААС	ШИРХЭГ	ЭРЭМБЭ	ҮНЭТ ЦААС	ҮНИЙН ДҮН
ЛЭНДМН ББСБ ХК	73,340,420.00	1	ИНВЕКОР ББСБ	6,008,991,791.00
МАНДАЛ ДААТГАЛ	41,492,221.00	2	МИК ХОЛДИНГ	5,183,230,460.00
АРД КРЕДИТ ББСБ ХК	33,337,258.00	3	АРД САНХҮҮГИЙН НЭГДЭЛ	4,411,534,408.00
ЖЕНКО ТУР БЮРО	30,252,457.00	4	МОНГОЛ ШУУДАН ХК	3,650,900,546.70
БОДЬ ДААТГАЛ	29,261,897.00	5	БОДЬ ДААТГАЛ	3,461,468,721.87
МОНОС ХҮНС	21,243,353.00	6	ЖЕНКО ТУР БЮРО	2,871,203,241.81
ХАЙ БИ ОЙЛ	16,638,250.00	7	АРД КРЕДИТ ББСБ ХК	2,477,801,245.92
СТАНДАРТ АГРИКАЛЧЕР ГРУПП	13,642,081.00	8	АПУ	2,427,701,174.05
МОНГОЛ ШУУДАН ХК	5,866,355.00	9	ЛЭНДМН ББСБ ХК	2,353,912,547.97
ФРОНТИЕР ЛЭНД ГРУПП	4,418,107.00	10	МАНДАЛ ДААТГАЛ	1,882,699,439.92
ДАРХАН НЭХИЙ	4,360,963.00	11	МОНОС ХҮНС	1,651,623,642.23
ТҮМЭН ШУВУУТ	4,328,184.00	12	ФРОНТИЕР ЛЭНД ГРУПП	1,325,741,928.00
АПУ	4,177,804.00	13	АРД ДААТГАЛ ХК	1,177,652,456.51
ГОВЬ	3,811,314.00	14	МАХИМПЕКС	1,077,220,314.00
АРД САНХҮҮГИЙН НЭГДЭЛ	3,051,370.00	15	ГОВЬ	780,044,366.31

ҮНДЭСНИЙ ХУВЬЧЛАЛЫН САН	2,998,594.00	16	ХАЙ БИ ОЙЛ	770,618,881.21
ИНВЕСКОР ББСБ	2,671,229.00	17	ЭРДЭНЭ РЕСУРС ДЕВЕЛОПМЕНТ КОРПОРАЙШН ХК	662,167,206.94
АРД ДААТГАЛ ХК	1,643,406.00	18	ТҮМЭН ШУВУУТ	642,882,479.67
АЙТҮҮЛС	1,118,221.00	19	ТАВАН ТОЛГОЙ	629,957,389.00
СТАНДАРТ ПРОПЕРТИ ГРУПП	1,048,303.00	20	АДУУН ЧУЛУУН	628,991,480.80
<b>НИЙТ</b>	<b>298,701,787.00</b>			<b>44,076,343,721.91</b>
<b>НИЙТЭД ЭЗЛЭХ ХУВЬ</b>	<b>96.61%</b>			<b>90.18%</b>

Идэвхтэй арилжигдсан 20 үнэт цаасны тоо ширхэг нь нийт арилжигдсан ширхэгийн 96.61 хувь, үнийн дүнгийн 90.18 хувийг тус тус эзэлж байна.

### Ханшийн өсөлттэй 20 компани

Симбол	Үнэт цаас	2019.12.31	2020.12.31	Ханшийн өөрчлөлт /төг/	Ханшийн өөрчлөлт %/
MDIC	МОНГОЛ ДААТГАЛ	70	1820	1750	2,500.00
AMT	ЭРДЭНЭС СОЛЬЮШИНС	78	529	451	578.21
ERDN	ЭРДЭНЭ РЕСУРС ДЕВЕЛОПМЕНТ КОРПОРАЙШН	470	858	388	82.55
BUN	БУЛГАН УНДРАГА	435	760.8	325.8	74.90
TUS	ТҮШИГ УУЛ	550	940	390	70.91
DHU	ДАРХАН ХҮНС	2560	3500	940	36.72
INV	ИНВЕСКОР ББСБ	2198	2961	763	34.71
HSG	ХӨСӨГ ТРЕЙД	1950	2578	628	32.21
MRX	МЕРЕКС	22.02	28.48	6.46	29.34
ERS	МОНГОЛ АЛТ	6510	8360	1850	28.42
UID	УЛСЫН ИХ ДЭЛГҮҮР	977.53	1230	252.47	25.83
GNR	ГОНИР	750	900	150	20.00
JTB	ЖЕНКО ТУР БЮРО	74.44	89	14.56	19.56
JGV	ЖУУЛЧИН ГОВЬ	8880	10400	1520	17.12
GFG	СИЛК НЕТ	708.2	828	119.8	16.92
BDS	БИ ДИ СЕК	850	988	138	16.24
MDR	ФРОНТИЕР ЛЭНД ГРУПП	338.44	390	51.56	15.23
BODI	БОДЬ ДААТГАЛ	113	130	17	15.04
ACL	ТЭЭВЭР-АЧЛАЛ	920	1058	138	15.00
NRS	ШИНЭСТ	100	115	15	15.00

### Ханшийн бууралттай 20 компани

Симбол	Үнэт цаас	2019.12.31	2020.12.31	Ханшийн өөрчлөлт /төг/	Ханшийн өөрчлөлт %/
SIL	СИЛИКАТ	68	33	-35	-51.47
NUR	НИЙСЛЭЛ ӨРГӨӨ	3700	1900	-1800	-48.65
AOI	АВТО ИМПЕКС	2005	1085	-920	-45.89
SOR	СОР	1000	550	-450	-45.00
OLL	ОЛЛОО	63	34.8	-28.2	-44.76
IBA	ИХ БАРИЛГА	3200	1900	-1300	-40.63
HAM	МОНГОЛЫН ХӨГЖИЛ ҮНДЭСНИЙ НЭГДЭЛ	5200	3100	-2100	-40.38
BVD	СТАНДАРТ ПРОПЕРТИ ГРУПП	70	43	-27	-38.57
MVO	МОНГОЛ ШЕВРО	1800	1126	-674	-37.44
TSA	ЦАГААНТОЛГОЙ	1625	1020	-605	-37.23
DRU	ДӨРВӨН-УУЛ	775	500	-275	-35.48

НКТ	НАКО ТҮЛШ	37	24	-13	-35.14
АТI	АГРОТЕХИМПЕКС	1045	680	-365	-34.93
GTJ	БУЛГАН ГУРИЛ ТЭЖЭЭЛ	750	490	-260	-34.67
DAR	ДАРХАН ГУРИЛ ТЭЖЭЭЛ	4243	2830	-1413	-33.30
TVT	ХАР ТАРВАГАТАЙ	6640	4500	-2140	-32.23
DAH	ДАРХАН ХӨВӨН	9480	6580	-2900	-30.59
MBG	МОН-ИТ БУЛИГААР	7200	5000	-2200	-30.56
MBW	МОНГОЛ БАЗАЛЪТ ХК	258.73	180.34	-78.39	-30.30
MSH	МОНГОЛ ШИЛТГЭЭН	300	210.08	-89.92	-29.97

## 1.2 ЗГҮЦ-ны арилжаа

Тайлант хугацаанд ЗГҮЦ-ны анхдагч зах зээлийн арилжаа явагдаагүй бөгөөд хоёрдогч зах зээлийн арилжаагаар нийт 5.8 мянган ширхэг үнэт цаас 586.8 сая төгрөгөөр арилжигдсан байна.

## 1.3 “Үндэсний хувьчлалын сан” Хамтын хаалттай хөрөнгө оруулалтын сангийн нэгж эрхийн арилжаа

Тайлант хугацаанд Хөрөнгө оруулалтын сангийн нэгж эрхийн анхдагч зах зээлийн арилжаагаар 47.5 сая ширхэг нэгж эрх 4.7 тэрбум төгрөгөөр, хоёрдогч зах зээлийн арилжаагаар 2.9 сая ширхэг нэгж эрх 321.1 сая төгрөгөөр арилжигдсан байна.

## 1.4 Компанийн бондын арилжаа

Тайлант хугацаанд Компанийн бондын анхдагч зах зээлийн арилжаагаар “Лэндмн ББСБ” ХК-ийн нэг бүр нь 100,000 төгрөгийн нэрлэсэн үнэтэй 1 жилийн хугацаатай, жилийн 17 хувийн хүүтэй 50.0 мянган ширхэг “Лэнд бонд” 5.0 тэрбум төгрөгөөр арилжигдсан байна. Тус бондын хоёрдогч зах зээлийн арилжаагаар 793.5 сая төгрөгийн үнийн дүн бүхий 7.9 мянган ширхэг бонд арилжигдсан байна.

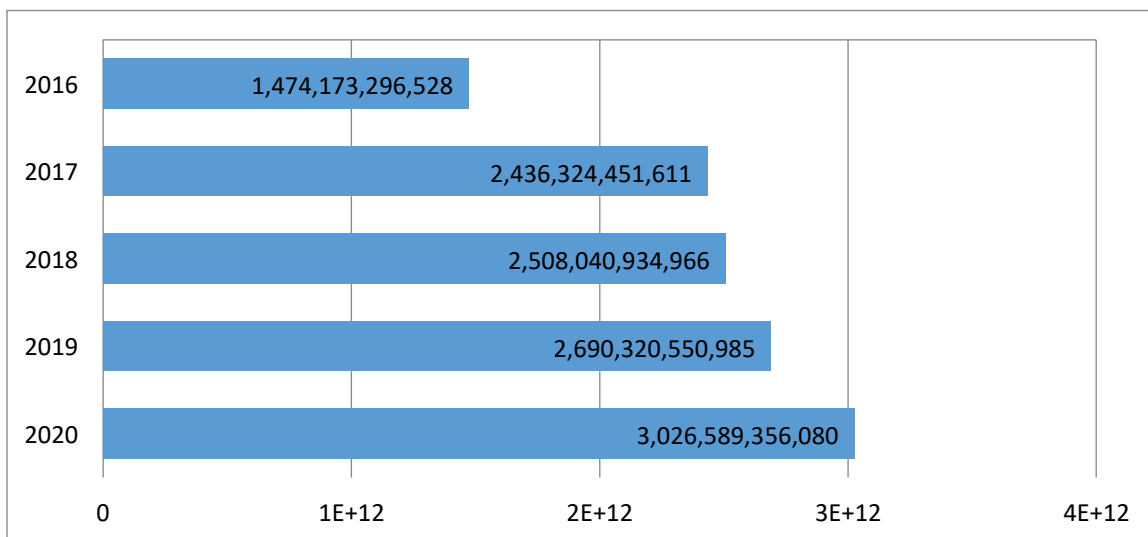
## 2. Зах зээлийн индикаторууд

Үнэт цаасны зах зээлийн чиг хандлагыг тодорхойлдог гол индикатор болох Зах зээлийн үнэлгээ, Top-20 индекс, MSE A, MSE B индексүүдийг 2020 оны 12 дугаар сарын 31-ний байдлаар харуулав.

### Зах зээлийн үнэлгээ

2020 оны 12 дугаар сарын 31-ний өдрийн байдлаар МХБ-д бүртгэлтэй олон нийтэд хувьцаа нь арилжигдаж буй компаниудын нийт зах зээлийн үнэлгээ нь 3 их наяд 26.5 тэрбум төгрөг байгаа нь өмнөх оны мөн үеэс 336.2 тэрбум төгрөгөөр буюу 12.50 хувиар өссөн үзүүлэлттэй гарчээ.

График 3. Зах зээлийн үнэлгээ /сүүлийн 5 жилээр/



**Хамгийн өндөр зах зээлийн үнэлгээтэй 30 компани**

Д/д	Компанийн нэрс	Зах зээлийн үнэлгээ
1	АПУ	643,989,466,797.95
2	ТАВАН ТОЛГОЙ	371,816,312,000.00
3	МИК ХОЛДИНГ	309,604,334,000.00
4	ЭРДЭНЭ РЕСУРС ДЕВЕЛОПМЕНТ КОРПОРАЙШН ХК	229,845,710,094.00
5	ИНВЕСКОР ББСБ	212,386,365,198.00
6	ГОВЬ	150,171,656,250.00
7	МОНГОЛ ДААТГАЛ	116,720,860,620.00
8	МОНГОЛ ШУУДАН ХК	74,689,772,250.00
9	СҮҮ	70,520,000,000.00
10	УБ-БҮК	52,619,000,000.00
11	ЕВРОАЗИА КАПИТАЛ ХОЛДИНГ	52,166,350,216.00
12	АРД САНХҮҮГИЙН НЭГДЭЛ	50,303,874,354.00
13	УЛСЫН ИХ ДЭЛГҮҮР	45,273,655,500.00
14	ТҮМЭН ШУВУУТ	33,796,000,000.00
15	БОДЬ ДААТГАЛ	30,591,563,340.00
16	МАНДАЛ ДААТГАЛ	29,966,476,800.00
17	ГУТАЛ	27,679,496,400.00
18	МОНОС ХУНС	27,388,890,171.72
19	ШИВЭЭ ОВОО	26,824,782,899.00
20	ЛЭНДМН ББСБ ХК	25,152,000,000.00
21	АРД КРЕДИТ ББСБ ХК	22,988,000,000.00
22	БАГАНУУР	21,079,231,800.00
23	ТАНДЭМ ИНВЕСТ ББСБ	20,062,137,753.00
24	АРД ДААТГАЛ ХК	19,999,000,000.00



25	ТАЛХ ЧИХЭР	16,839,914,350.00
26	БИ ДИ СЕК	16,796,000,000.00
27	ДАРХАН НЭХИЙ	16,449,527,520.00
28	ТАХЬ-КО	14,672,490,390.00
29	ТЕХНИК ИМПОРТ	12,644,638,700.00
30	БАЯНГОЛ ЗОЧИД БУУДАЛ	11,811,974,800.00
<b>Нийт</b>		2,754,849,482,203.67
<b>Нийтэд эзлэх хувь</b>		<b>91.02%</b>

## ТОП-20 индекс

Тайлант хугацаанд ТОП-20 индексийн дээд үзүүлэлт 19,511.49 нэгж, доод үзүүлэлт 15,914.15 нэгж, дундаж үзүүлэлт 17,398.41 нэгж байна.

ТОП-20 индексийг өмнөх оны мөн үетэй харьцуулахад 336.06 нэгжээр буюу 1.71 хувиар буурч, 19285.80 нэгж болсон байна. Индексийн бууралтад индексийн сагсыг бүрдүүлж буй МОНГОЛ БАЗАЛЪТ ХК /-30.29%/, ГОВЬ ХК /-28.70%/, ЛЭНДМН ББСБ ХК /-26.40%/, ШАРЫН ГОЛ ХК /-22.03%/ -ийн ханш тус тус буурсан нь нөлөөлсөн байна.



## MSE A, MSEB индекс

МХБ нь 2018 оны 02 дугаар сарын 19-ний өдрөөс эхлэн MSE A, MSE B индексийг албан ёсоор тооцож байгаа билээ. Тайлант хугацаанд MSE A индексийн дээд үзүүлэлт нь 9,500.09 нэгж, доод үзүүлэлт нь 7,447.15 нэгж, дундаж үзүүлэлт нь 8,318.94 нэгж, харин MSE B индексийн хувьд дээд үзүүлэлт нь 7,917.73 нэгж, доод үзүүлэлт нь 7,223.27 нэгж, дундаж үзүүлэлт нь 7,493.83 нэгж тус тус байна.

**2019 ОНЫ ҮНЭТ ЦААСНЫ  
АРИЛЖААНЫ ТАЙЛАН**

## 2019 ОНЫ ҮНЭТ ЦААСНЫ АРИЛЖААНЫ ТАЙЛАН

### 1. Үнэт цаасны арилжаа

2019 оны 12 дугаар сарын 31-ний өдрийн байдлаар нийт 251 удаагийн арилжаагаар 132 компанийн 450.3 сая ширхэг хувьцааг 133.5 тэрбум төгрөгөөр, ЗГҮЦ-ны хоёрдогч зах зээлийн арилжаагаар 97.4 мянган ширхэг үнэт цаасыг 9.7 тэрбум төгрөгөөр тус тус арилжиж, нийт 143.2 тэрбум төгрөгийн гүйлгээ хийсэн байна.

Нийт гүйлгээний үнийн дүнгийн 93.3%-ийг хувьцааны арилжааны гүйлгээний дүн, 6.7%-ийг ЗГҮЦ-ны арилжааны гүйлгээний дүн тус тус эзэлж байна.

Хүснэгт 1. Үнэт цаасны арилжаа /2019.12.31-ний байдлаар/

Үнэт цаасны төрөл		Арилжигдсан тоо хэмжээ /мянган ширхэг/	Арилжааны үнийн дүн /тэрбум төгрөг/
Хувьцаа	Анхдагч зах зээл	253.4	42.4
	Хоёрдогч зах зээл	196.9	91.1
ЗГҮЦ	Хоёрдогч зах зээл	0.097	9.7
<b>Нийт</b>		<b>450.4</b>	<b>143.2</b>

Тайлант хугацаанд өдөрт дунджаар 570.5 сая төгрөгийн гүйлгээ хийгдэж, 1.8 сая ширхэг үнэт цаас арилжигдсан байна.

Арилжаалагдсан үнэт цаасны үнийн дүнг сүүлийн 5 жилээр харьцуулан харуулбал:  
/Хүснэгт 2/

Хүснэгт 2.

Үнэт цаасны нэр	2015 он	2016 он	2017 он	2018 он	2019 он
Хувьцаа /тэрбум төг/	30.5	49.0	76.4	210.0	133.5
ЗГҮЦ /тэрбум төг/	515.5	299.6	772.5	33.5	9.7
Компанийн бонд /тэрбум төг/	0.5	0	10.2	0.6	0

### 1.1 Хувьцааны арилжаа

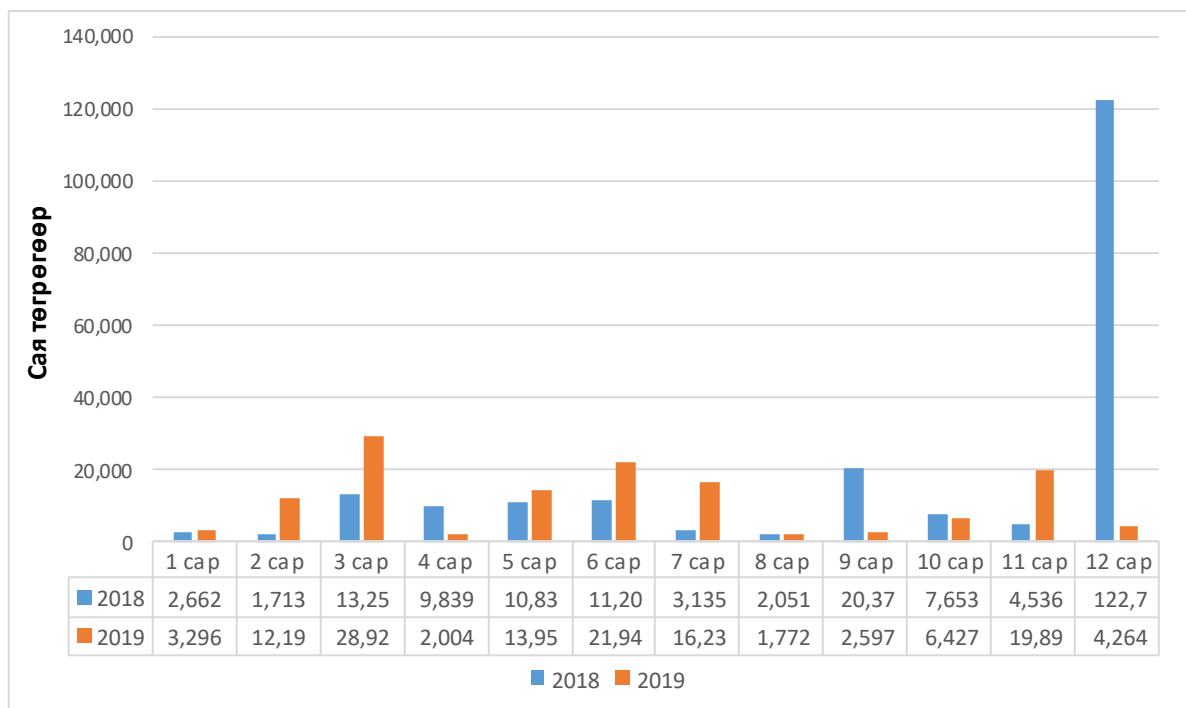
Тайлант хугацаанд нийт 251 удаагийн арилжаагаар 132 компанийн 450.3 сая ширхэг хувьцааг 133.5 тэрбум төгрөгөөр арилжаалсан. Хувьцааны арилжааны 41.87% буюу 55.9 тэрбум төгрөгийн гүйлгээг багцын арилжаа, 31.8% буюу 42.4 тэрбум төгрөгийн гүйлгээг анхдагч зах зээлийн арилжаа, 3.5% буюу 4.6 тэрбум төгрөгийг тендер арилжаа, 22.8% буюу 30.5 тэрбум төгрөгийг энгийн арилжаа тус тус эзэлж байна.

Дараах графикаар хувьцааны арилжааны үзүүлэлтүүдийг өмнөх оны мөн үетэй харьцуулав. /График 1/

График 1.

## Хувьцааны арилжаа /үнийн дүнгээр/

Багцын арилжаа



Тайлант хугацаанд багцын арилжаагаар Хот девелопмент, Хөвсгөл алтандуулга, Лэндмн ББСБ, Баялаг-Сүмбэр, Түмэн шувуут, Хүннү менежмент, Даваанбулаг, Мон-Ит Булигаар, Мик холдинг, АПУ, Инвескор ББСБ, Улаанбаатар хивс зэрэг ХК-иудын нийт 48.2 сая ширхэг хувьцааг 55.9 тэрбум төгрөгөөр арилжсан нь нийт хувьцааны арилжааны үнийн дүнгийн 41.87%-ийг эзэлж байна.

### Тендер саналын арилжаа

Тайлант хугацаанд тендер саналын арилжаагаар "Мон-Ит Булигаар" ХК-ийн 6,301 ширхэг хувьцааг хувьцааг 47.4 сая төгрөгөөр, "Атар Өргөө" ХК-ийн 76,756 ширхэг хувьцааг 4.6 тэрбум төгрөгөөр арилжаалсан байна.

### Анхдагч зах зээлийн арилжаа

Тайлант хугацаанд хувьцааны анхдагч зах зээлд нийт 4 компанийн 42.4 тэрбум төгрөгийн үнийн дүн бүхий 253.4 сая ширхэг хувьцааг нийтэд санал болгон амжилттай арилжсан байна. Үүнд: 2018 оны 2 дугаар сард "Түмэн шувуут" ХК-ийн 50.0 сая ширхэг хувьцааг 10.0 тэрбум төгрөгөөр, 3 дугаар сард "Ард кредит ББСБ" ХК-ийн 70.0 сая ширхэг хувьцааг 5.2 тэрбум төгрөгөөр, 5 дугаар сард "Монос хүнс" ХК-ийн 122.6 сая ширхэг хувьцааг 8.5 тэрбум төгрөгөөр, 6 дугаар сард "Инвескор ББСБ" ХК-ийн 10.7 сая ширхэг хувьцааг 18.5 тэрбум төгрөгөөр анхдагч зах зээлд амжилттай арилжсан байна.

## Нийт хувьцааны арилжаанд эзлэх хувь



### Идэвхтэй арилжигдсан 20 үнэт цаас

ҮНЭТ ЦААС	ШИРХЭГ	ЭРЭМБЭ	ҮНЭТ ЦААС	ҮНИЙН ДҮН
ЛЭНДМН ББСБ ХК	52,938,398	1	МИК ХОЛДИНГ	30,561,483,100.00
АРД КРЕДИТ ББСБ ХК	34,727,992	2	АПУ	22,693,098,210.94
АПУ	32,748,227	3	АТАР-ӨРГӨӨ	4,637,814,600.00
МОНОС ХҮНС	13,851,565	4	ЛЭНДМН ББСБ ХК	3,432,178,057.81
МАНДАЛ ДААТГАЛ	12,754,171	5	АРД САНХҮҮГИЙН НЭГДЭЛ	3,078,478,606.00
ТҮМЭН ШУВУУТ	9,326,402	6	АРД КРЕДИТ ББСБ ХК	2,742,036,849.09
ГОВЬ	7,844,014	7	ИНВЕСКОР ББСБ	2,517,235,181.00
РЕМИКОН	5,002,841	8	ГОВЬ	2,367,153,415.39
МОНГОЛ БАЗАЛТ ХК	3,316,165	9	МОН-ИТ БУЛИГААР	2,265,040,032.00
АРД ДААТГАЛ ХК	3,124,533	10	АРД ДААТГАЛ ХК	2,176,785,588.11
ХӨВСГӨЛ АЛТАН ДУУЛГА	2,480,241	11	МАНДАЛ ДААТГАЛ	2,112,955,294.30
МИК ХОЛДИНГ	2,180,054	12	ХӨВСГӨЛ АЛТАН ДУУЛГА	2,103,676,800.36
АЙТҮҮЛС	2,121,760	13	ТҮМЭН ШУВУУТ	1,755,472,855.11
СҮҮ	2,054,602	14	ТАВАН ТОЛГОЙ	1,614,683,060.00
АРД САНХҮҮГИЙН НЭГДЭЛ	1,986,569	15	МОНОС ХҮНС	964,429,419.17
ДАВААНБУЛАГ	1,729,069	16	МОНГОЛ БАЗАЛТ ХК	962,731,108.74
ИНВЕСКОР ББСБ	1,291,095	17	МОНГОЛ ШУУДАН ХК	607,914,963.13
НОГООН ХӨГЖИЛ ҮНДЭСНИЙ НЭГДЭЛ	1,207,252	18	УЛААНБААТАР ХИВС	557,943,080.00
МОНГОЛ ШУУДАН ХК	1,043,044	19	ШАРЫН ГОЛ	513,106,837.00
МОНИНЖБАР	573,838	20	БИ ДИ СЕК	414,131,681.61
<b>НИЙТ</b>	<b>192 301 832</b>			<b>88,078,348,739.76</b>
<b>НИЙТЭД ЭЗЛЭХ ХУВЬ</b>	<b>97.67%</b>			<b>96.73%</b>

Идэвхтэй арилжигдсан 20 үнэт цаасны тоо ширхэг нь нийт арилжигдсан ширхэгийн 97.67 хувь, үнийн дүнгийн 96.73 хувийг тус тус эзэлж байна.

### Ханшийн өсөлттэй 20 компани

Симбол	Үнэт цаас	2018.12.31	2019.12.31	Ханшийн өөрчлөлт /төг/	Ханшийн өөрчлөлт /%/
DAR	ДАРХАН ГУРИЛ ТЭЖЭЭЛ	920	4243	3323	361.20
HBZ	ХҮННҮ МЕНЕЖМЕНТ	185	427.89	242.89	131.29

BOE	ЭРЧИМ БАЯН ӨЛГИЙ	460	1000	540	117.39
HRD	ХҮРД	2128	4279	2151	101.08
UID	УЛСЫН ИХ ДЭЛГҮҮР	500	977.53	477.53	95.51
TAV	ТАВ	10000	17500	7500	75.00
DZG	ДАРХАН ЗОЧИД БУУДАЛ	90	150	60	66.67
MDR	ФРОНТИЕР ЛЭНД ГРУПП	205	338.44	133.44	65.09
HCH	Е-МОНИЕ	1286	1954	668	51.94
VIK	БАЯН-АЛДАР	700	1000	300	42.86
INV	ИНВЕСКОР ББСБ	1600	2198	598	37.38
BTG	БАЯНТЭЭГ	18280	25000	6720	36.76
HBO	ХАЙ БИ ОЙЛ	52	70	18	34.62
HSR	ХАСУ-МАНДАЛ	5750	7460	1710	29.74
BHL	БӨӨНИЙ ХУДАЛДАА ХК	390	500	110	28.21
HZB	ГАН ХЭРЛЭН	4413	5320	907	20.55
BUK	УБ-БУК	385	458	73	18.96
CHE	ХОРГО ХАЙРХАН	60	70	10	16.67
ETR	Э-ТРАНС ЛОЖИСТИКС	120	139	19	15.83
HUT	ХӨДӨӨГИЙН ТЭЭВЭР	4000	4600	600	15.00

### Ханшийн бууралттай 20 компани

Симбол	Үнэт цаас	2018.12.28	2019.12.31	Ханшийн өөрчлөлт /төг/	Ханшийн өөрчлөлт /%/
ONH	ӨНДӨРХААН	11040	1390	-9650	-87.41
SON	СТАНДАРТ АГРИКАЛЧЕР ГРУПП	270	90	-180	-66.67
NKT	НАКО ТҮЛШ	109.7	37	-72.7	-66.27
BBD	СТАНДАРТ ПРОПЕРТИ ГРУПП	170	70	-100	-58.82
NUR	НИЙСЛЭЛ ӨРГӨӨ	8500	3700	-4800	-56.47
HRL	ХЭРЛЭН ХИВС	101.2	45	-56.2	-55.53
TEX	ТЕХНИК ИМПОРТ	17900	8000	-9900	-55.31
GTJ	БУЛГАН ГУРИЛ ТЭЖЭЭЛ	1600	750	-850	-53.13
ADL	АДУУН ЧУЛУУН	2100	1180	-920	-43.81
TSA	ЦАГААНТОЛГОЙ	2776	1625	-1151	-41.46
BHG	БӨХӨГ	3300	1950	-1350	-40.91
DHU	ДАРХАН ХҮНС	4300	2560	-1740	-40.47
DRU	ДӨРВӨН-УУЛ	1300	775	-525	-40.38
LEND	ЛЭНДМН ББСБ ХК	71	42.72	-28.28	-39.83
SHG	ШАРЫН ГОЛ	1801	1134	-667	-37.03
SIL	СИЛИКАТ	105	68	-37	-35.24
ITLS	АЙТҮҮЛС	111.6	72.36	-39.24	-35.16
AAR	АВТО ЗАМ	5180	3400	-1780	-34.36
JLT	НОГООН ХӨГЖИЛ ҮНДЭСНИЙ НЭГДЭЛ	132	90	-42	-31.82
TEE	ТЭЭВЭР ДАРХАН	12600	8625	-3975	-31.55

### 1.2 ЗГҮЦ-ны арилжаа

Тайлант хугацаанд ЗГҮЦ-ны анхдагч зах зээлийн арилжаа явагдаагүй бөгөөд хоёрдогч зах зээлийн арилжаагаар нийт 97.4 мянган ширхэг үнэт цаас 9.7 тэрбум төгрөгөөр арилжигдсан байна.

ЗГҮЦ-ны хоёрдогч зах зээлийн арилжаанд “Новел инвестмент”, “Мирэ Эссет Секьюритис Монгол”, “Голомт капитал”, “Тэнгэр капитал”, “Стандарт инвестмент”, “Гаүли”, “Централ секьюритийз”, “Стандарт инвестмент” зэрэг ҮЦК-иуд идэвхитэй оролцсон байна.

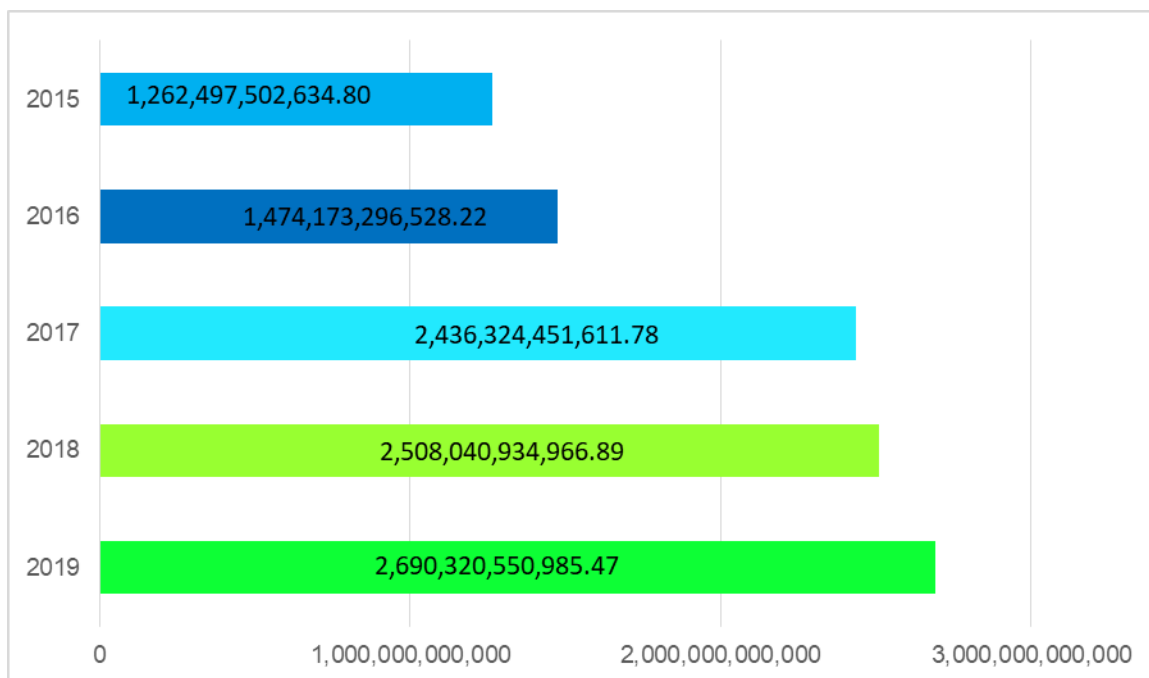
## 2.Зах зээлийн индикаторууд

Үнэт цаасны зах зээлийн чиг хандлагыг тодорхойлдог гол индикатор болох Зах зээлийн үнэлгээ, Топ-20 индекс, мөн 2018 оны 2 дугаар сараас тооцож эхэлсэн MSE A, MSE B индексүүдийг 12 дугаар сарын 31-ний байдлаар харуулав.

### Зах зээлийн үнэлгээ

2019 оны 12 дугаар сарын 31-ний өдрийн байдлаар МХБ-д бүртгэлтэй олон нийтэд хувьцаа нь арилжигдаж буй компаниудын нийт зах зээлийн үнэлгээ нь 2 их наяд 690 тэрбум төгрөг байгаа нь өмнөх оны мөн үеэс 182.3 тэрбум төгрөгөөр буюу 7.27 хувиар өссөн үзүүлэлттэй гарчээ.

График 3. Зах зээлийн үнэлгээ /сүүлийн 5 жилээр/



## Хамгийн өндөр зах зээлийн үнэлгээтэй 30 компани

д/д	Компанийн нэрс	Зах зээлийн үнэлгээ
1	АПУ	675,946,838,834.54
2	ТАВАН ТОЛГОЙ	342,323,800,000.00
3	МИК ХОЛДИНГ	310,639,800,000.00
4	ГОВЬ	210,630,375,000.00
5	ИНВЕСКОР ББСБ	157,657,963,764.00
6	МОНГОЛ ШУУДАН ХК	72,200,113,175.00
7	СҮҮ	72,002,640,000.00
8	УБ-БҮК	60,248,755,000.00
9	ЕВРОАЗИА КАПИТАЛ ХОЛДИНГ	60,111,525,800.00
10	АРД САНХҮҮГИЙН НЭГДЭЛ	50,532,788,458.00
11	УЛСЫН ИХ ДЭЛГҮҮР	35,980,777,610.50
12	ШИВЭЭ ОВОО	34,352,898,560.00
13	ЛЭНДМН ББСБ ХК	34,176,000,000.00
14	ТҮМЭН ШУВУУТ	32,456,000,000.00
15	МАНДАЛ ДААТГАЛ	31,458,557,624.00
16	МОНОС ХҮНС	28,742,185,088.40
17	ГУТАЛ	25,898,944,000.00
18	АРД КРЕДИТ ББСБ ХК	22,951,600,000.00
19	АРД ДААТГАЛ ХК	19,998,750,000.00
20	БАЯН-АЛДАР	19,922,679,000.00
21	БАГАНУУР	19,920,608,153.60
22	ТАХЬ-КО	15,588,777,300.00
23	ТАЛХ ЧИХЭР	15,580,759,660.00
24	ДАРХАН НЭХИЙ	15,454,596,420.00
25	МОНГОЛ БАЗАЛТ ХК	14,596,770,410.00
26	БИ ДИ СЕК	14,450,000,000.00
27	БЭРХ УУЛ	13,152,835,200.00
28	МАТЕРИАЛИМПЕКС	12,505,402,840.00
29	ТЕХНИК ИМПОРТ	11,574,040,000.00
30	ШАРЫН ГОЛ	11,533,054,428.00
<b>Нийт</b>		<b>2,442,589,836,326.04</b>
<b>Нийтэд эзлэх хувь</b>		<b>90.79%</b>

### ТОП-20 индекс

Тайлант хугацаанд ТОП-20 индексийн дээд үзүүлэлт 21888.16 нэгж, доод үзүүлэлт 17922.82 нэгж, дундаж үзүүлэлт 19978.13 нэгж байна.

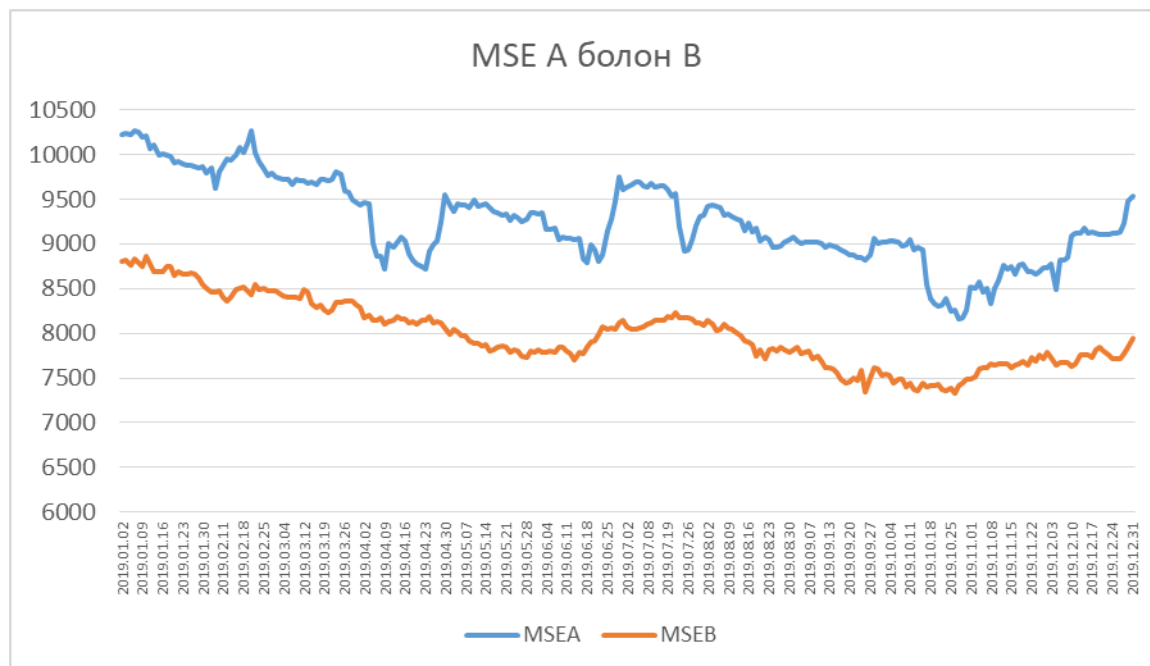
ТОП-20 индексийг өмнөх оны мөн үетэй харьцуулахад 1844.90 нэгжээр буюу 8.59 хувиар буурч, 19621.86 нэгж болсон байна. Индексийн бууралтад индексийн сагсыг бүрдүүлж буй “Лэнд мн ББСБ” ХК /39,8%/, Ай түүлс ХК /35,1%/, Дархан нэхий ХК /22,3%/, Талх чихэр ХК /21,1%/, Хөвсгөл алтандуулга ХК /16,3%/, Таван толгой ХК /9,8%/-ийн ханш тус тус буурсан нь нөлөөлсөн байна.





### MSE A, B индекс

МХБ нь 2018 оны 02 дугаар сарын 19-ний өдрөөс эхлэн MSE A, B индексийг албан ёсоор тооцож эхлээд байгаа билээ. Тайлант хугацаанд MSE A индексийн дээд үзүүлэлт нь 10268.81 нэгж, доод үзүүлэлт нь 8,163.84 нэгж, дундаж үзүүлэлт нь 9,247.29 нэгж, харин MSE B индексийн хувьд дээд үзүүлэлт нь 8,860.92 нэгж, доод үзүүлэлт нь 7,335.38 нэгж, дундаж үзүүлэлт нь 7,984.80 нэгж тус тус байна.



**2018 ОНЫ ҮНЭТ ЦААСНЫ  
АРИЛЖААНЫ ТАЙЛАН**

## 2018 ОНЫ ҮНЭТ ЦААСНЫ АРИЛЖААНЫ ТАЙЛАН

### 2. Үнэт цаасны арилжаа

2018 оны 12 дугаар сарын 31-ний өдрийн байдлаар нийт 252 удаагийн арилжаагаар 136 компанийн 666.8 сая ширхэг хувьцааг 210.0 тэрбум төгрөгөөр, ЗГҮЦ-ны хоёрдогч зах зээлийн арилжаагаар 332.8 мянган ширхэг үнэт цаасыг 33.5 тэрбум төгрөгөөр, компанийн бондын хоёрдогч зах зээлийн арилжаагаар 6.3 мянган ширхэг бондыг 631.6 сая төгрөгөөр тус тус арилжиж, нийт 244.1 тэрбум төгрөгийн гүйлгээ хийсэн байна.

Нийт гүйлгээний үнийн дүнгийн 86.02%-ийг хувьцааны арилжааны гүйлгээний дүн, 13.72%-ийг ЗГҮЦ-ны арилжааны гүйлгээний дүн, 0.26%-ийг компанийн бондын арилжааны гүйлгээний дүн тус тус эзэлж байна.

Хүснэгт 1. Үнэт цаасны арилжаа /2018.12.31-ний байдлаар/

Үнэт цаасны төрөл		Арилжигдсан тоо хэмжээ /сая ширхэг/	Арилжааны үнийн дүн /тэрбум төгрөг/
Хувьцаа	Анхдагч зах зээл	240.3	31.4
	Хоёрдогч зах зээл	426.5	178.6
ЗГҮЦ	Хоёрдогч зах зээл	0.33	33.5
Компанийн бонд	Хоёрдогч зах зээл	0.01	0.6
<b>Нийт</b>		<b>667.2</b>	<b>244.1</b>

Тайлант хугацаанд өдөрт дунджаар 968.8 сая төгрөгийн гүйлгээ хийгдэж, 2.6 сая ширхэг үнэт цаас арилжигдсан байна.

Арилжаалагдсан үнэт цаасны үнийн дүнг сүүлийн 4 жилээр харьцуулан харуулбал: /Хүснэгт 2/

Хүснэгт 2.

Үнэт цаасны нэр	2015 он	2016 он	2017 он	2018 он
Хувьцаа /тэрбум төг/	30.5	49.0	76.4	210.0
ЗГҮЦ /тэрбум төг/	515.5	299.6	772.5	33.5
Компанийн бонд /тэрбум төг/	0.5	-	10.2	0.6

#### **1.1 Хувьцааны арилжаа**

Тайлант хугацаанд нийт 252 удаагийн арилжаагаар 136 компанийн 666.8 сая ширхэг хувьцааг 210.0 тэрбум төгрөгөөр арилжаалсан байна. Хувьцааны арилжааны 15.0% буюу 31.4 тэрбум төгрөгийн гүйлгээг анхдагч зах зээлийн арилжаа, 85.0% буюу 178.6 тэрбум төгрөгийн гүйлгээг хоёрдогч зах зээлийн арилжаа эзэлж байна.

Тайлант хугацаанд нийт 210.0 тэрбум төгрөгийн хувьцааны арилжаа хийсэн нь түүхэн дэх хамгийн их үнийн дүн бүхий арилжаа болсон бөгөөд өмнөх оны мөн үетэй харьцуулахад 133.6 тэрбум төгрөгөөр буюу 174.7 хувиар өссөн үзүүлэлттэй байна./График1/



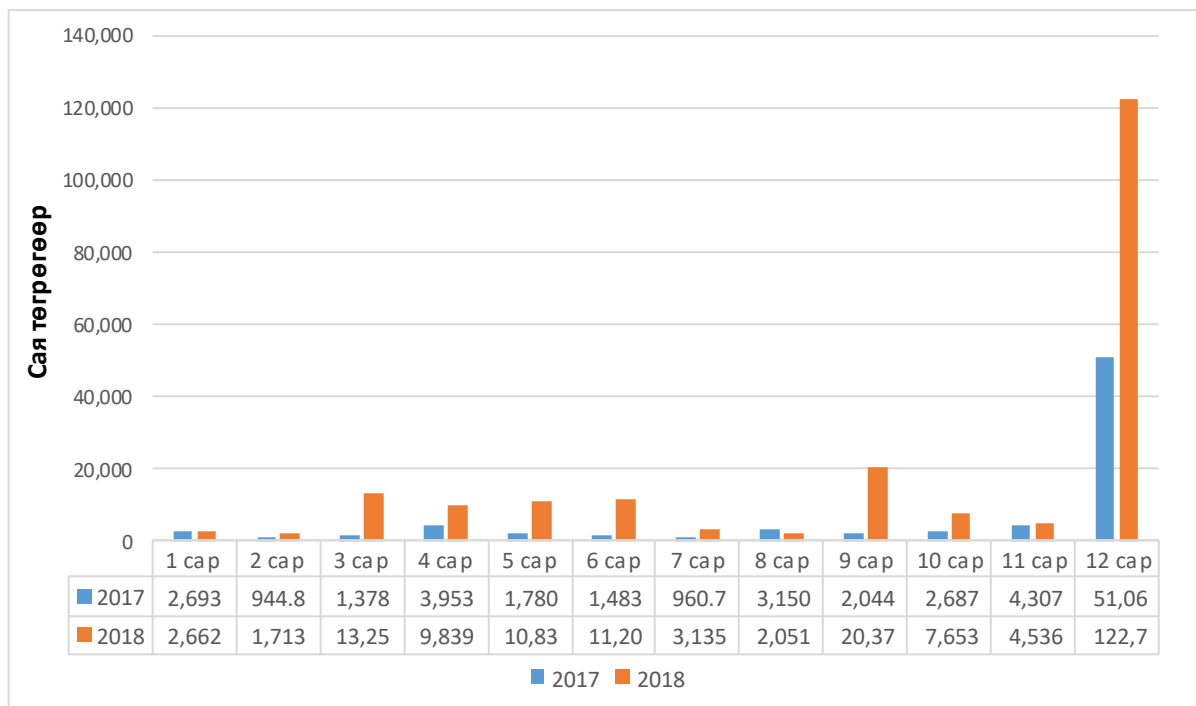
/График1/

Дараах графикаар хувьцааны арилжааны үнийн дүнг өмнөх оны мөн үетэй харьцуулав.  
/График 2/

#### Хувьцааны арилжаа /үнийн дүнгээр/

/График 2/

Багцын арилжаа



Тайлант хугацаанд багцын арилжаагаар Лэндмн ББСБ, Дархан нэхий, МЦХ, Мик холдинг, АПУ зэрэг ХК-иудын нийт 161.2 сая ширхэг хувьцааг 127.4 тэрбум төгрөгөөр арилжсан нь нийт хувьцааны арилжааны үнийн дүнгийн 60.6%-ийг эзэлж байна. /График 3/

2018 оны 12 дугаар сарын 31-ний өдөр “АПУ” ХК-ийн 117.2 сая ширхэг буюу 11%-ийг 84.4 тэрбум төгрөгөөр арилжсан нь түүхэн дэх хамгийн их үнийн дүн бүхий багцын арилжаа боллоо.

/График 3/



Үнэт цаас	Арилжааны үнийн дүн /тэрбум төгрөг/							
	2015 он		2016 он		2017 он		2018 он	
	энгийн	багцын	энгийн	багцын	энгийн	багцын	энгийн	багцын
Хувьцаа	27.3	3.1	14.9	34.1	31.8	44.6	82.6	127.4

#### Тендер саналын арилжаа

Тайлант хугацаанд Монгол Улсын Засгийн Газар нь "Монголын цахилгаан холбоо" ХК-ийн хувьцааны хяналтын багцыг дангаараа эзэмшигч болсон тул "Компанийн тухай" хуулийн 57.1, "Үнэт цаасны зах зээлийн тухай" хуулийн 22.1.2 болон СЗХ-ны "Хувьцаат компанийн хувьцааг худалдан авах санал гаргах, хувьцааг худалдан авах ажиллагааны журам"-ыг үндэслэн үүргээ хэрэгжүүлэх үндсэн дээр "Монголын цахилгаан холбоо" ХК-ийн бусад жижиг хувьцаа эзэмшигчдийн үнэт цаасыг худалдаж авах санал гаргасан бөгөөд тус арилжаагаар 7.5 мянган ширхэг хувьцааг 4.1 сая төгрөгөөр арилжсан байна.

#### Анхдагч зах зээлийн арилжаа

Тайлант хугацаанд хувьцааны анхдагч зах зээлд нийт 7 компанийн 31.4 тэрбум төгрөгийн үнийн дүн бүхий 240.3 сая ширхэг хувьцааг нийтэд санал болгон амжилттай арилжсан байна.

Үүнд: 2018 оны 3 дугаар сард "Лэндмн ББСБ" ХК-ийн 200.0 сая ширхэг хувьцааг 5.0 тэрбум төгрөгөөр, 5 дугаар сард "Монгол Базальт" ХК-ийн 16.9 сая ширхэг хувьцааг 6.4 тэрбум төгрөгөөр, 6 дугаар сард "Эрдэнэ Ресурс Девелопмент" ХК-ийн 3.9 сая ширхэг хувьцааг 2.5 тэрбум төгрөгөөр, 9 дүгээр сард "Хөвсгөл Алтандуулга" ХК-ийн нэмж гаргасан 4.4 сая ширхэг хувьцааг 3.7 тэрбум төгрөгөөр, "Мандал даатгал" ХК-ийн 1.5 сая ширхэг хувьцааг 7.5 тэрбум төгрөгөөр, "Ард даатгал" ХК-ийн 7.5 сая ширхэг хувьцааг 5.2 тэрбум төгрөгөөр, 10 дугаар сард "Цемент шохой" ХК-ийн хаалттай хүрээнд нэмж гаргасан 6.0 сая ширхэг хувьцааг 1.0 тэрбум төгрөгөөр анхдагч зах зээлд амжилттай арилжаад байна.

#### Идэвхтэй арилжигдсан 20 үнэт цаас

ҮНЭТ ЦААС	ШИРХЭГ	ЭРЭМБЭ	ҮНЭТ ЦААС	ҮНИЙН ДҮН
ЛэндМН ББСБ	167,597,032	1	АПУ	92,375,598,444
АПУ	130,065,842	2	МИК ХОЛДИНГ	31,382,026,400
ХАЙ БИ ОЙЛ	28,825,477	3	ЛэндМН ББСБ	8,773,801,485
АЙТҮҮЛС	12,225,369	4	МОН.ЦАХИЛГААН ХОЛБОО	6,579,732,233
ЖЕНКО ТУР БЮРО	11,822,843	5	ТАВАН ТОЛГОЙ	4,403,533,030
МОН.ЦАХИЛГААН ХОЛБОО	11,257,834	6	ГОВЬ	4,316,320,014
МОНГОЛ БАЗАЛЪТ	8,841,509	7	ДАРХАН НЭХИЙ	4,052,753,180
НАКО ТҮЛШ	7,592,699	8	МОНГОЛ БАЗАЛЪТ	3,389,968,415
ХӨХ ГАН	6,278,456	9	Ард Даатгал ХК	2,551,035,583
МОНИНЖБАР	5,725,986	10	БИДИСЕК	2,354,260,408
Э- ТРАНС ЛОЖИСТИКС	5,275,007	11	Мандал Даатгал	1,945,722,998
РЕМИКОН	5,011,024	12	ЖИНСТ УВС	1,520,513,182
Ард Даатгал ХК	3,254,589	13	АЙТҮҮЛС	1,471,697,621
СҮҮ	2,648,674	14	ХАЙ БИ ОЙЛ	1,384,518,928
МЕРЕКС	2,343,489	15	ХӨВСГӨЛ АЛТАНДУУЛГА	1,157,668,997
БИДИСЕК	2,327,568	16	МАХИМПЕКС	1,119,914,772
МИК ХОЛДИНГ	2,010,049	17	ШИВЭЭ ОВОО	981,828,134
ФРОНТИЕР ЛЭНД ГРУПП	1,948,272	18	МОНИНЖБАР	959,459,406
ГОВЬ	1,886,955	19	ЖЕНКО ТУР БЮРО	834,756,765
МОНГОЛ ШУУДАН ХК	1,375,011	20	НАКО ТҮЛШ	833,005,630
<b>НИЙТ</b>	<b>418,313,685</b>			<b>173,216,446,440</b>
<b>НИЙТЭД ЭЗЛЭХ ХУВЬ</b>	<b>98.07%</b>			<b>98.43%</b>

Идэвхтэй арилжигдсан 20 үнэт цаасны тоо ширхэг нь нийт арилжигдсан ширхэгийн 98.07 хувь, үнийн дүнгийн 98.43 хувийг тус тус эзэлж байна.

#### Ханшийн өсөлттэй 20 компани

Симбол	Үнэт цаас	2017.12.28	2018.12.31	Ханшийн өөрчлөлт /төг/	Ханшийн өөрчлөлт %/
AZH	АЛТАЙН ЗАМ	603.79	60,200.00	59,596.21	9,870.35
ADU	ХӨВСГӨЛ АЛТАНДУУЛГА	35.07	834.77	799.70	2,280.30
HBZ	ХҮННҮ МЕНЕЖМЕНТ	23.21	185.00	161.79	697.07
JLT	НОГООН ХӨГЖИЛ ҮНДЭСНИЙ НЭГДЭЛ	20.91	132.00	111.09	531.28
SUN	ЕВРОАЗИЯ КАПИТАЛ ХОЛДИНГ	251.20	1,150.00	898.80	357.80
LEND	ЛэндМН ББСБ	25.00	71.00	46.00	184.00
CMD	УСЖУУЛАХ	250.00	700.00	450.00	180.00
GNR	ГОНИР	285.00	750.00	465.00	163.16
MNB	МОННАБ	1,853.00	4,500.00	2,647.00	142.85
HCH	Е-МОНИЕ	542.00	1,286.00	744.00	137.27
BNB	БАЯЛАГ НАЛАЙХ	178.00	410.50	232.50	130.62
MVO	МОНГОЛ ШЕВРО	1,180.00	2,580.00	1,400.00	118.64
JGV	ЖУУЛЧИН ГОВЬ	4,131.00	8,880.00	4,749.00	114.96
DAR	ДАРХАН ГУРИЛ ТЭЖЭЭЛ	500.01	920.00	419.99	84.00
HML	ГЛОБАЛ МОНГОЛИА ХОЛДИНГС	1,109.00	2,000.00	891.00	80.34
SSG	СОНСГОЛОН БАРМАТ	621.00	1,086.00	465.00	74.88
DES	ДОРНОД ХУДАЛДАА	11,500.00	20,100.00	8,600.00	74.78
BTG	БАЯНТЭЭГ	11,000.00	18,280.00	7,280.00	66.18
HJL	ЦУУТАЙЖ	188.00	285.92	97.92	52.09
ALD	АЗЫК	1,955.00	2,972.00	1,017.00	52.02

#### Ханшийн бууралттай 20 компани

Симбол	Үнэт цаас	2017.12.28	2018.12.31	Ханшийн өөрчлөлт /төг/	Ханшийн өөрчлөлт %/
MNH	МОНГОЛ НЭХМЭЛ	6,995.00	2,110.00	-4,885.00	-69.84
ABH	АР БАЯНХАНГАЙ	1,800.00	700.00	-1,100.00	-61.11
CHR	ЧАЦАРГАНА	750.00	350.00	-400.00	-53.33
MSC	МОНГОЛ СЕКЬЮРИТИЕС	830.00	400.00	-430.00	-51.81
NIE	НОЁТ ХАЙРХАН	1,000.00	501.82	-498.18	-49.82
TAV	ТАВ	19,000.00	10,000.00	-9,000.00	-47.37
ORD	ОРХОН ДАЛАЙ	3,100.00	1,800.00	-1,300.00	-41.94

SIL	СИЛИКАТ	180.00	105.00	-75.00	-41.67
ITLS	АЙТҮҮЛС	188.24	111.60	-76.64	-40.71
BAN	БАГАНУУР	2,300.00	1,374.00	-926.00	-40.26
HSX	ХИШИГ УУЛ	1,000.00	600.00	-400.00	-40.00
MIB	МОНИНЖБАР	153.33	95.00	-58.33	-38.04
IBA	ИХ БАРИЛГА	5,000.00	3,099.00	-1,901.00	-38.02
BDL	МОГОЙН ГОЛ	11,440.00	7,175.00	-4,265.00	-37.28
MBW	МОНГОЛ БАЗАЛТ	380.00	241.08	-138.92	-36.56
TCK	ТАЛХ ЧИХЭР	29,920.00	19,300.00	-10,620.00	-35.49
MNS	МОННООС	3,799.00	2,500.00	-1,299.00	-34.19
MDR	ФРОНТИЕР ЛЭНД ГРУПП	310.00	205.00	-105.00	-33.87
ADL	АДУУНЧУЛУУН	3,100.00	2,100.00	-1,000.00	-32.26
TAN	ТАХЬ КО	18,480.00	13,400.00	-5,080.00	-27.49

### **1.2 ЗГҮЦ-ны арилжаа**

Тайлант хугацаанд ЗГҮЦ-ны анхдагч зах зээлийн арилжаа явагдаагүй бөгөөд хоёрдогч зах зээлд нийт 332.9 мянган ширхэг үнэт цаас 33.5 тэрбум төгрөгөөр арилжигдсан байна.

### **1.3 Компанийн бондын арилжаа**

2017 оны 06 дугаар сард “Сүү” ХК-ийн нийтэд санал болгосон 60.0 мянган ширхэг “Сүү бонд”-ыг нийт 6.0 тэрбум төгрөгөөр анхдагч зах зээлд амжилттай арилжсан билээ. 2018 оны 06 дугаар сард энэхүү бондын эргэн төлөлт амжилттай хийгдсэн бөгөөд тайлант хугацаанд хоёрдогч зах зээлийн арилжаагаар 6.3 мянган ширхэг “Сүү бонд”-ыг 631.6 сая төгрөгөөр арилжсан байна.

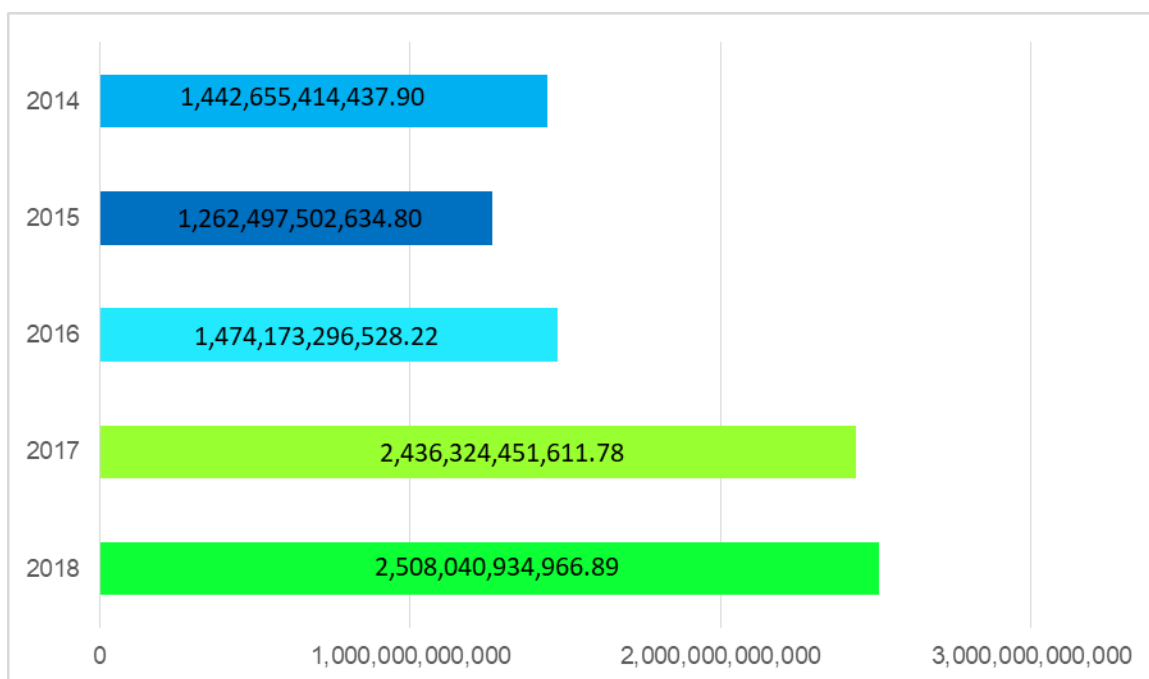
## **2.Зах зээлийн индикаторууд**

Үнэт цаасны зах зээлийн чиг хандлагыг тодорхойлдог гол индикатор болох Зах зээлийн үнэлгээ, Top-20 индекс болон 2018 оны 2 дугаар сараас тооцож эхэлсэн MSE A, MSE B индексүүдийг 12 дугаар сарын 31-ний байдлаар харуулав.

### **Зах зээлийн үнэлгээ**

2018 оны 12 дугаар сарын 31-ний өдрийн байдлаар МХБ-д бүртгэлтэй олон нийтэд хувьцаа нь арилжигдаж буй компаниудын нийт зах зээлийн үнэлгээ нь 2 их наяд 508.0 тэрбум төгрөг байгаа нь өмнөх оны мөн үеэс 71.7 тэрбум төгрөгөөр буюу 2.9 хувиар өссөн үзүүлэлттэй гарчээ.

График 3. Зах зээлийн үнэлгээ /сүүлийн 5 жилээр/



*Хамгийн өндөр зах зээлийн үнэлгээтэй 30 компани*

д/д	Компанийн нэрс	Зах зээлийн үнэлгээ
1	АПУ	662,037,985,936.83
2	ТАВАН ТОЛГОЙ	379,716,092,000.00
3	МИК ХОЛДИНГ	305,462,470,000.00
4	ГОВЬ	260,471,762,625.00
5	СҮҮ	70,176,000,000.00
6	МОНГОЛ ШУУДАН ХК	68,120,059,882.89
7	ЕВРОАЗИА КАПИТАЛ ХОЛДИНГ	60,111,525,800.00
8	ЛэндМН ББСБ	56,800,000,000.00
9	УБ БҮК	50,645,787,500.00
10	Мандал Даатгал	32,775,834,000.00
11	ШИВЭЭ ОВОО	30,796,836,795.00
12	БАГАНУУР	28,818,770,640.00
13	ГУТАЛ	25,898,944,000.00
14	ТЕХНИКИМПОРТ	25,896,914,500.00
15	ДАРХАН НЭХИЙ	19,898,622,000.00
16	ТАЛХ ЧИХЭР	19,757,467,900.00
17	Ард Даатгал ХК	19,250,000,000.00
18	УЛСЫН ИХ ДЭЛГҮҮР	18,403,925,000.00
19	ШАРЫН ГОЛ	18,316,605,842.00
20	ТАХЬ КО	15,945,772,200.00
21	БИДИСЕК	15,368,850,000.00
22	МОН.ЦАХИЛГААН ХОЛБОО	14,099,300,420.00
23	МОНГОЛ БАЗАЛЪТ	13,601,010,360.00
24	АРИГ ГАЛ	13,569,348,000.00
25	ХӨВСГӨЛ АЛТАНДУУЛГА	13,134,438,134.00
26	МАТЕРИАЛИМПЕКС	12,984,274,940.00
27	БАЯНГОЛ ЗБ	12,649,643,500.00
28	БЭРХ УУЛ	12,390,352,000.00
29	АТАР ӨРГӨӨ	12,189,520,000.00



30	МОНГОЛ СЕКЬЮРИТИЕС	12,000,000,000.00
<b>Нийт</b>		<b>2,301,288,113,975.72</b>
<b>Нийтэд эзлэх хувь</b>		<b>91.75%</b>

### ТОП-20 индекс

Тайлант хугацаанд ТОП-20 индексийн дээд үзүүлэлт 21737.68 нэгж, доод үзүүлэлт 18861.36 нэгж, дундаж үзүүлэлт 20157.00 нэгж байна.

ТОП-20 индексийг өмнөх оны мөн үетэй харьцуулахад 729.8 нэгжээр буюу 3.52 хувиар өсч, 21.466.76 нэгж болсон байна.



### MSE A, MSE B индекс

МХБ нь 2018 оны 02 дугаар сарын 19-ний өдрөөс эхлэн MSE A, MSE B индексийг тооцож эхэлсэн бөгөөд тайлант хугацаанд MSE A индексийн дээд үзүүлэлт нь 11091.79 нэгж, доод үзүүлэлт нь 8872.87 нэгж, дундаж үзүүлэлт нь 9661.84 нэгж байна.

MSE B индексийн хувьд дээд үзүүлэлт нь 10202.94 нэгж, доод үзүүлэлт нь 8284.32 нэгж, дундаж үзүүлэлт нь 9388.79 нэгж байна.

### MSE A болон MSE B индекс



**2017 ОНЫ ҮНЭТ ЦААСНЫ  
АРИЛЖААНЫ ТАЙЛАН**

## 2017 ОНЫ ҮНЭТ ЦААСНЫ АРИЛЖААНЫ ТАЙЛАН

### 3. Үнэт цаасны арилжаа

2017 оны 12 дугаар сарын 31-ний өдрийн байдлаар нийт 249 удаагийн арилжаагаар 134 компанийн 106.1 сая ширхэг хувьцааг 76.4 тэрбум төгрөгөөр, ЗГҮЦ-ны анхдагч зах зээлийн арилжаагаар 6.7 сая ширхэг үнэт цаасыг 630.2 тэрбум төгрөгөөр, хоёрдогч зах зээлийн арилжаагаар 1.4 сая ширхэг үнэт цаасыг 142.3 тэрбум төгрөгөөр, компанийн бондын анхдагч зах зээлийн арилжаагаар 60.0 мянган ширхэг “Сүү бонд”-ыг 6.0 тэрбум төгрөгөөр, хоёрдогч зах зээлийн арилжаагаар 41.6 мянган ширхэг бондыг 4.2 тэрбум төгрөгөөр тус тус арилжиж, нийт 859.2 тэрбум төгрөгийн гүйлгээ хийсэн байна.

Нийт гүйлгээний үнийн дүнгийн 8.9%-ийг хувьцааны арилжааны гүйлгээний дүн, 89.9%-ийг ЗГҮЦ-ны арилжааны гүйлгээний дүн, 1.2%-ийг компанийн бондын арилжааны гүйлгээний дүн тус тус эзэлж байна.

Хүснэгт 1. Үнэт цаасны арилжаа /2017.12.31-ний байдлаар/

Үнэт цаасны төрөл		Арилжигдсан тоо хэмжээ /сая ширхэг/	Арилжааны үнийн дүн /тэрбум төгрөг/
Хувьцаа	Анхдагч зах зээл	13.4	1.3
	Хоёрдогч зах зээл	92.7	75.1
ЗГҮЦ	Анхдагч зах зээл	6.7	630.2
	Хоёрдогч зах зээл	1.4	142.3
Компанийн бонд	Анхдагч зах зээл	0.06	6.0
	Хоёрдогч зах зээл	0.04	4.2
<b>Нийт</b>			<b>859.2</b>

Тайлант хугацаанд өдөрт дунджаар 3.4 тэрбум төгрөгийн гүйлгээ хийгдэж, 459.5 мянган ширхэг үнэт цаас арилжигдсан байна.

Арилжаалагдсан үнэт цаасны үнийн дүнг сүүлийн 3 жилээр харьцуулан харуулбал:  
/Хүснэгт 2/

Хүснэгт 2.

Үнэт цаасны нэр	2015 он	2016 он	2017 он
Хувьцаа /тэрбум төг/	30.5	49.0	76.4
ЗГҮЦ /тэрбум төг/	515.5	299.6	772.5
Компанийн бонд /тэрбум төг/	0.5	-	10.2

### 1.1 Хувьцааны арилжаа

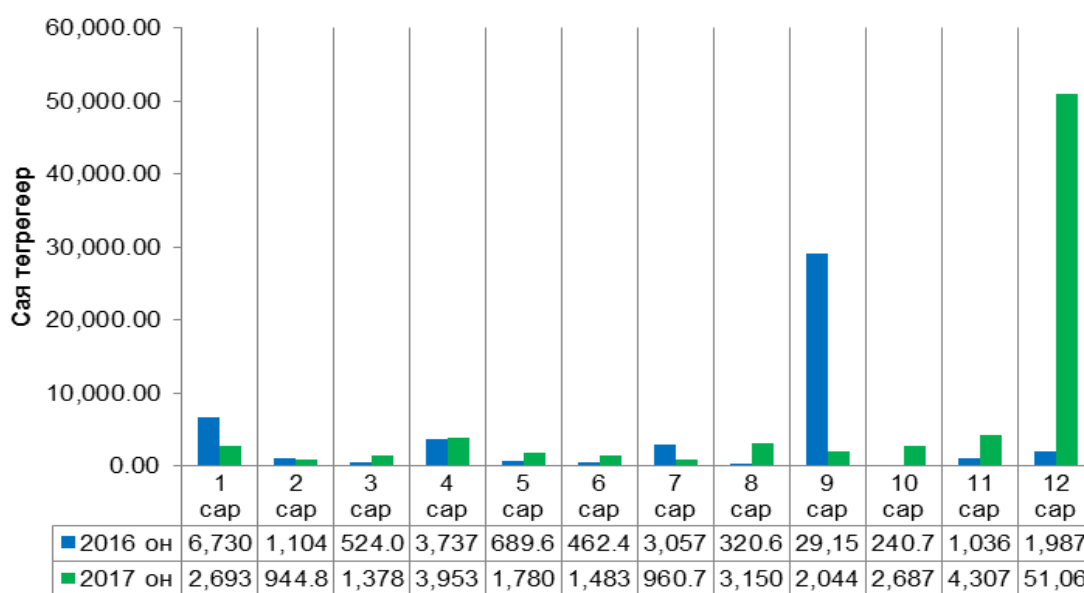
Тайлант хугацаанд нийт 249 удаагийн арилжаагаар 134 компанийн 106.1 сая ширхэг хувьцааг 76.4 тэрбум төгрөгөөр арилжаалсан. Хувьцааны арилжааны 58.3% буюу 44.6 тэрбум төгрөгийн гүйлгээг багцын арилжаа, үлдэх 41.7% буюу 31.8 тэрбум төгрөгийн гүйлгээг энгийн арилжаа тус тус бүрдүүлж байна.

Үнэт цаасны нэр	Арилжааны үнийн дүн /тэрбум төгрөг/					
	2015 он		2016 он		2017 он	
	энгийн	багцын	энгийн	багцын	энгийн	багцын
Хувьцаа	27.3	3.1	14.9	34.1	31.8	44.6

Дараах графикаар хувьцааны арилжааны үзүүлэлтүүдийг өмнөх оны мөн үетэй харьцуулав. /График 1/

График 1.

### Хувьцааны арилжаа /үнийн дүнгээр/



### Багцын арилжаа

Тайлант хугацаанд багцын арилжаагаар Таван толгой, Дархан сэлэнгийн ДЦС, Мах импекс, БиДиСек, Дархан ЗБ, Монгол савхи, АПУ, Мик холдинг, Шарын гол зэрэг нийт 9 компанийн 14.3 сая ширхэг хувьцааг 44.6 тэрбум төгрөгөөр арилжсан нь нийт хувьцааны арилжааны үнийн дүнгийн 58.3%-ийг эзэлж байна.

### Тендер саналын арилжаа

Тайлант хугацаанд Монгол даатгал ХХК нь Монгол улсын компанийн тухай хуулийн 57.1, Үнэт цаасны зах зээлийн тухай хуулийн 22.1.1 болон Монгол улсын санхүүгийн зохицуулах хорооны “Хувьцаат компанийн хувьцааг худалдан авах санал гаргах, хувьцааг худалдан авах ажиллагааны тухай журам”-ыг үндэслэн сайн дурын үндсэн дээр “Хорго хайрхан” ХК-ийн хувьцааны хяналтын багц болон түүнээс дээш хувийг худалдан авахаар санал гаргасан бөгөөд тус саналын арилжаагаар “Хорго хайрхан” ХК-ийн 109.9 мянган ширхэг хувьцааг 30.0 сая төгрөгөөр арилжсан байна.

### *Анхдагч зах зээлийн арилжаа*

2017 оны 11 дүгээр сард “Ай түүлс” ХК-ийн нийтэд санал болгон гаргасан 13.4 сая ширхэг хувьцааг 1.3 тэрбум төгрөгөөр анхдагч зах зээлд амжилттай арилжсан байна.

### **1.2 ЗГҮЦ-ны арилжаа**

2014 оны 11 дүгээр сараас МХБ-ээр Засгийн газрын жижиглэнгийн үнэт цаас арилжигдаж эхэлснээс хойш нийт 1.4 их наяд төгрөгийн үнийн дүн бүхий 15.6 сая ширхэг үнэт цаас анхдагч зах зээл дээр арилжигдсан байна.

### *Анхдагч зах зээлийн арилжаа*

2017 онд нийт 44 удаагийн ЗГҮЦ-ны арилжаагаар 6.7 сая ширхэг үнэт цаасыг 630.2 тэрбум төгрөгөөр арилжсан байна.

Тайлант хугацаанд анхдагч зах зээл дээр нийт 630.2 тэрбум төгрөгийн ЗГҮЦ арилжигдсанаас 12 долоо хоногтой үнэт цаас нийт арилжааны 25.0%-ийг, 28 долоо хоногтой үнэт цаас 20.2%, 39 долоо хоногтой үнэт цаас 24.6%, 52 долоо хоногтой үнэт цаас 15.3%-ийг, 2 болон 3 жилийн урт хугацаатай үнэт цаас 14.9%-ийг тус тус эзэлж байна.

### *Хоёрдогч зах зээлийн арилжаа*

ЗГҮЦ-ны хоёрдогч зах зээлийн арилжааг 2015 оны 01 дүгээр сарын 19-ний өдөр нээсэн бөгөөд тайлант хугацаанд нийт 1.4 сая ширхэг үнэт цаас 142.3 тэрбум төгрөгөөр арилжигдсан.

ЗГҮЦ-ны хоёрдогч зах зээлийн арилжаанд “Новел инвестмент”, “Мирэ Эссет Секьюритис Монгол”, “Голомт капитал”, “БиДиСек ХК”, “Стандарт инвестмент”, “Ард капитал групп”, Гаүли зэрэг ҮЦК-иуд идэвхитэй оролцсон байна.

### **1.3 Компанийн бондын арилжаа**

2017 оны 06 дугаар сард “Сүү” ХК-ийн нийтэд санал болгон гаргасан өрийн хэрэгслийн анхдагч зах зээлийн арилжаагаар нийт 60.0 мянган ширхэг “Сүү бонд”-ыг 6.0 тэрбум төгрөгөөр амжилттай арилжлаа. Тус бондын хоёрдогч зах зээлийн арилжаагаар нийт 41.5 мянган ширхэг бондыг 4.2 тэрбум төгрөгөөр арилжсан байна.

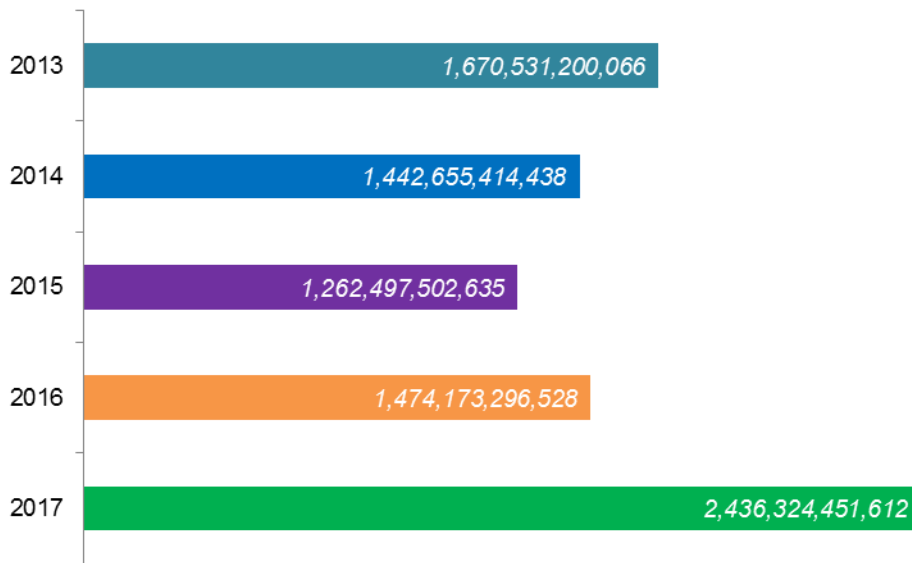
## **2.Зах зээлийн индикаторууд**

Үнэт цаасны зах зээлийн чиг хандлагыг тодорхойлдог гол индикатор болох Зах зээлийн үнэлгээ, Топ-20 индекс, мөн MSE all index-ийн үзүүлэлтийг 2017 оны 12 дугаар сарын 31-ний байдлаар гаргалаа.

### *Зах зээлийн үнэлгээ*

2017 оны 12 дугаар сарын 31-ний өдрийн байдлаар МХБ-д бүртгэлтэй олон нийтэд хувьцаа нь арилжигдаж буй компаниудын нийт зах зээлийн үнэлгээ нь 2 их наяд 436.3 тэрбум төгрөг байгаа нь өмнөх оны мөн үеэс 962.2 тэрбум төгрөгөөр буюу 65.3 хувиар өссөн үзүүлэлттэй гарчээ.

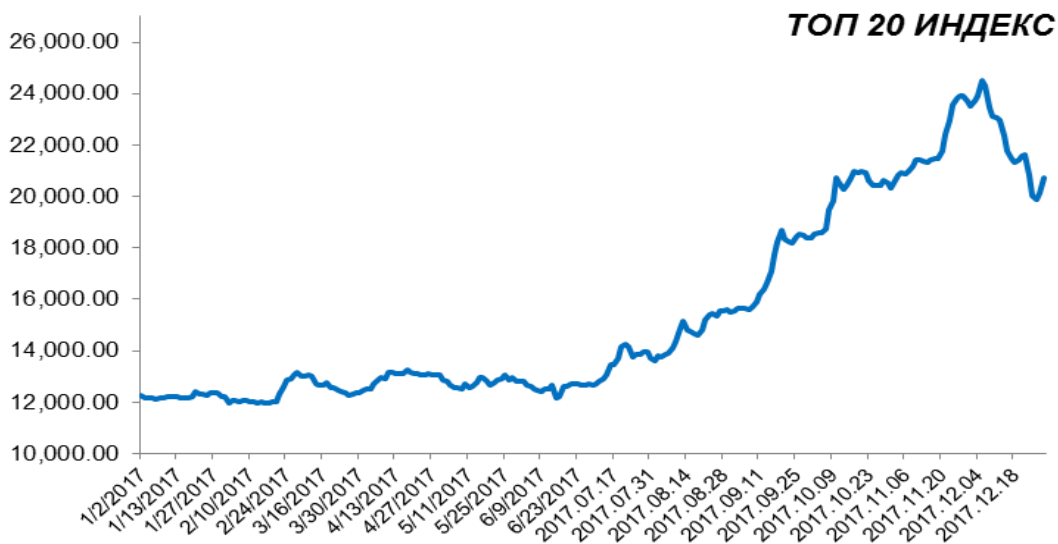
## Зах зээлийн үнэлгээ



## ТОП-20 индекс

Тайлант хугацаанд ТОП-20 индексийн дээд үзүүлэлт 24520.35 нэгж, доод үзүүлэлт 11972.11 нэгж, дундаж үзүүлэлт 15511.89 нэгж байна.

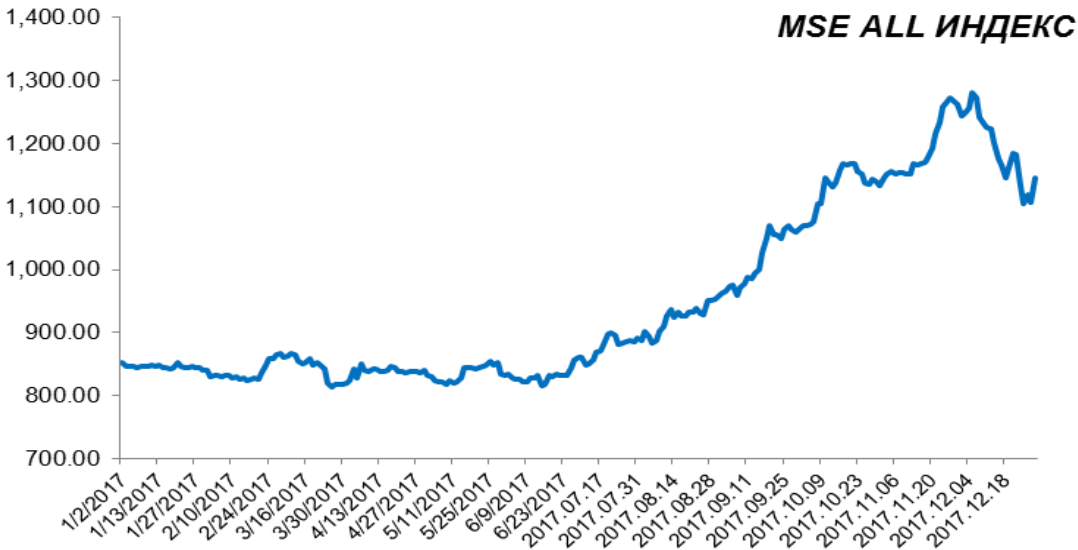
ТОП-20 индексийг өмнөх оны мөн үетэй харьцуулахад 8280.87 нэгжээр буюу 66.5 хувиар өсч, 20736.93 нэгж болсон байна.



## MSE ALL индекс

МХБ нь 2015 оны 02 дугаар сарын 09-ний өдрөөс эхлэн MSE ALL индексийг албан ёсоор тооцож эхлээд байгаа билээ. Тайлант хугацаанд MSE ALL индексийн дээд үзүүлэлт нь 1280.32 нэгж, доод үзүүлэлт нь 814.51 нэгж, дундаж үзүүлэлт нь 950.09 нэгж байна.

MSE ALL индексийг өмнөх оны мөн үетэй харьцуулахад 285.07 нэгжээр буюу 33.1 хувиар өсч, 1146.31 нэгж болсон байна.





**2016 ОНЫ ҮНЭТ ЦААСНЫ  
АРИЛЖААНЫ ТАЙЛАН**

## 2016 ОНЫ ҮНЭТ ЦААСНЫ АРИЛЖААНЫ ТАЙЛАН

### 4. Үнэт цаасны арилжаа

2016 оны 12 дугаар сарын 31-ний өдрийн байдлаар нийт 244 удаагийн арилжаагаар 126 компанийн 93.7 сая ширхэг хувьцааг 49.0 тэрбум төгрөгөөр, ЗГҮЦ-ны анхдагч зах зээлийн арилжаагаар 3.1 сая ширхэг үнэт цаасыг 280.4 тэрбум төгрөгөөр, хоёрдогч зах зээлийн арилжаагаар 196.4 мянган ширхэг үнэт цаасыг 19.2 тэрбум төгрөгөөр тус тус арилжиж, нийт 348.7 тэрбум төгрөгийн гүйлгээ хийсэн байна.

Нийт гүйлгээний үнийн дүнгийн 14.1%-ийг хувьцааны арилжааны гүйлгээний дүн, 85.9%-ийг ЗГҮЦ-ны арилжааны гүйлгээний дүн тус тус эзэлж байна.

Хүснэгт 1. Үнэт цаасны арилжаа /2016.12.31-ний байдлаар/

Үнэт цаасны төрөл		Хийгдсэн арилжааны тоо	Арилжигдсан тоо хэмжээ /сая ширхэг/	Арилжааны үнийн дүн /тэрбум төгрөг/
Хувьцаа	Анхдагч зах зээл	1	33.9	6.3
	Хоёрдогч зах зээл	244	59.8	42.7
ЗГҮЦ	Анхдагч зах зээл	31	3.1	280.5
	Хоёрдогч зах зээл	77	0.196	19.2
<b>Нийт</b>				<b>348.7</b>

Тайлант хугацаанд өдөрт дунджаар 1.4 тэрбум төгрөгийн гүйлгээ хийгдэж, 397.4 мянган ширхэг үнэт цаас арилжигдсан байна.

Арилжаалагдсан үнэт цаасны үнийн дүнг өнгөрсөн оны мөн үетэй харьцуулан харуулбал: /Хүснэгт 2/

Хүснэгт 2.

Үнэт цаасны нэр	2015 он	2016 он	Өөрчлөлт	Өөрчлөлт /хувиар/
Хувьцаа /тэрбум төг/	30.5	49.0	<b>+18.5</b>	<b>+60.6%</b>
ЗГҮЦ /тэрбум төг/	515.5	299.6	<b>-215.9</b>	<b>-41.9%</b>

#### 1.1 Хувьцааны арилжаа

Тайлант хугацаанд нийт 244 удаагийн арилжаагаар 126 компанийн 93.7 сая ширхэг хувьцааг 49.0 тэрбум төгрөгөөр арилжаалсан. Хувьцааны арилжааны 69.6% буюу 34.1 тэрбум төгрөгийн гүйлгээг багцын арилжаа, үлдэх 30.4% буюу 14.9 тэрбум төгрөгийн гүйлгээг энгийн арилжаа тус тус бүрдүүлж байна.

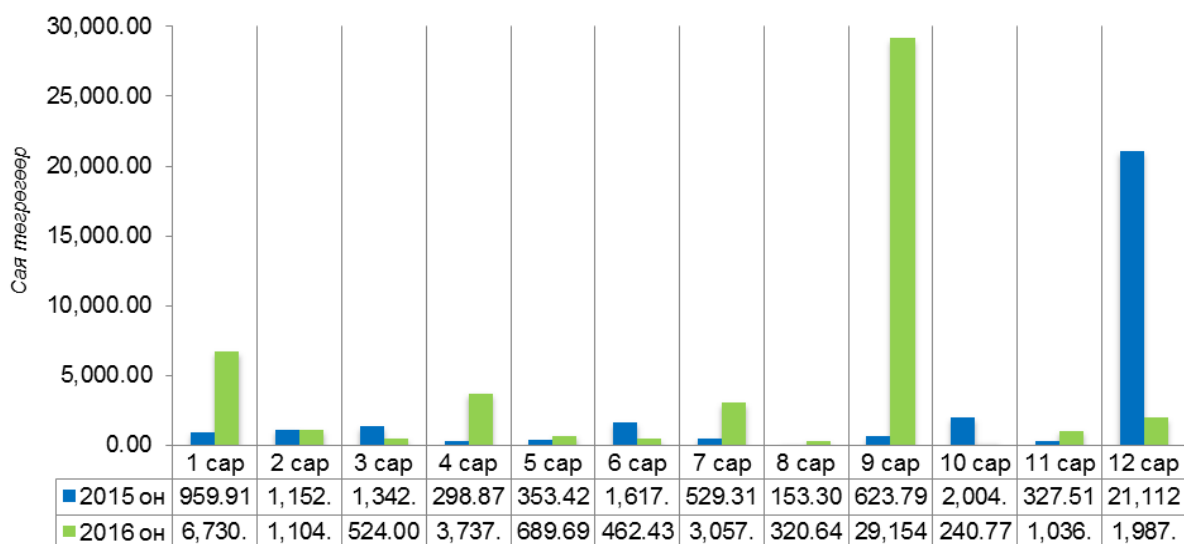
Үнэт цаасны нэр	Арилжааны үнийн дүн /тэрбум төгрөг/			
	2015 он		2016 он	
	энгийн	багцын	энгийн	багцын

Хувьцаа	27.3	3.1	14.9	34.1
---------	------	-----	------	------

Дараах графикаар хувьцааны арилжааны үзүүлэлтүүдийг өмнөх оны мөн үетэй харьцуулав. /График 1/

График 1.

### Хувьцааны арилжаа /үнийн дүнгээр/



#### Багцын арилжаа

Тайлант хугацаанд багцын арилжаагаар нийт 11 компанийн 41.9 сая ширхэг хувьцааг 34.1 тэрбум төгрөгөөр арилжсан нь нийт хувьцааны арилжааны үнийн дүнгийн 69.6%-ийг эзэлж байна.

#### Тендер саналын арилжаа

Тайлант хугацаанд тендер саналын арилжаагаар “Түшиг уул” ХК-ийн 17.0 мянган ширхэг хувьцааг 8.4 сая төгрөгөөр, “Газар сүлжмэл” ХК-ийн 2.1 мянган ширхэг хувьцааг 88.6 сая төгрөгөөр тус тус арилжсан байна.

#### Анхдагч зах зээлийн арилжаа

2016 оны 1 дүгээр сард “Монгол шуудан” ХК-ийн үнэт цаасны 34 хувь буюу 33.9 сая ширхэг хувьцааг 6.3 тэрбум төгрөгөөр олон нийтэд санал болгон арилжсан байна.

#### 1.2 ЗГҮЦ-ны арилжаа

2014 оны 11 дүгээр сараас МХБ-ээр Засгийн газрын жижиглэнгийн үнэт цаас арилжигдаж эхэлснээс хойш нийт 826.9 тэрбум төгрөгийн үнийн дүн бүхий 8.8 сая ширхэг үнэт цаас анхдагч зах зээл дээр арилжигдсан байна.

#### Анхдагч зах зээлийн арилжаа

2016 онд нийт 31 удаагийн ЗГҮЦ-ны арилжаагаар 3.1 сая ширхэг үнэт цаасыг 280.4 тэрбум төгрөгөөр арилжсан байна.

Тайлант хугацаанд анхдагч зах зээл дээр нийт 280.4 тэрбум төгрөгийн ЗГҮЦ арилжигдсанаас 12 долоо хоногтой үнэт цаас нийт арилжааны 30.3%-ийг, 28 долоо хоногтой үнэт цаас 31.7%, 39 долоо хоногтой үнэт цаас 22.9%, 52 долоо хоногтой үнэт цаас 13.3%-ийг, 2 болон 3 жилийн урт хугацаатай үнэт цаас 1.8%-ийг тус тус эзэлж байна.

### Хоёрдогч зах зээлийн арилжаа

ЗГҮЦ-ны хоёрдогч зах зээлийн арилжааг 2015 оны 01 дүгээр сарын 19-ний өдөр нээсэн бөгөөд тайлант хугацаанд нийт 196.4 мянган ширхэг үнэт цаас 19.2 тэрбум төгрөгөөр арилжигдсан.

ЗГҮЦ-ны хоёрдогч зах зээлийн арилжаанд “Новел инвестмент”, “Дэу секьюритиз”, “Голомт секьюритиз”, “БиДиСек”, “Стандарт инвестмент”, “Ард капитал групп” зэрэг ҮЦК-иуд идэвхитэй оролцсон байна.

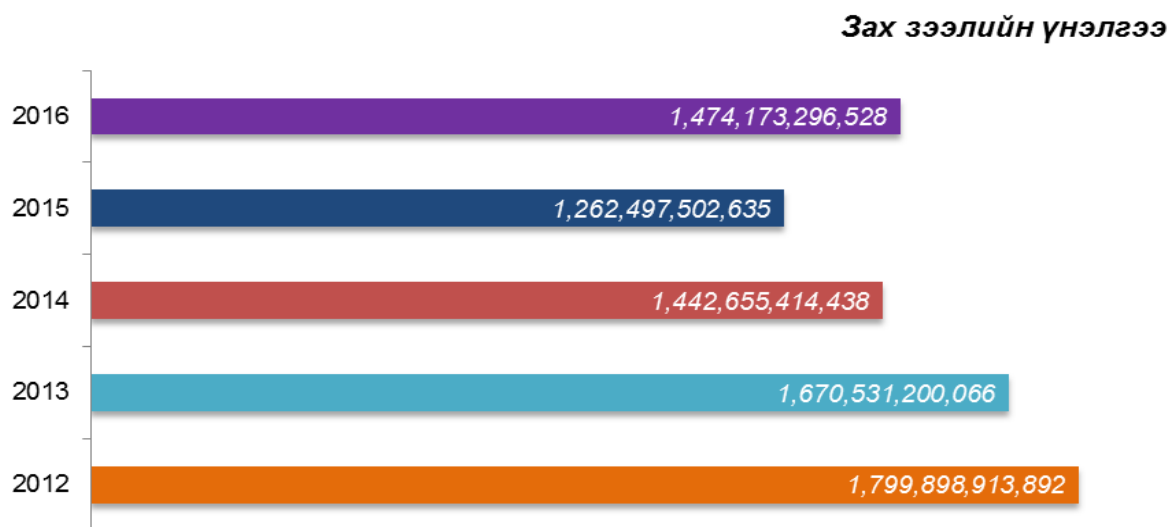
## 2.Зах зээлийн индикаторууд

Үнэт цаасны зах зээлийн чиг хандлагыг тодорхойлдог гол индикатор болох Зах зээлийн үнэлгээ, Топ-20 индекс, мөн MSE all index-ийн үзүүлэлтийг 2016 оны 12 дугаар сарын 31-ний байдлаар гаргалаа.

### Зах зээлийн үнэлгээ

2016 оны 12 дугаар сарын 31-ний өдрийн байдлаар МХБ-д бүртгэлтэй олон нийтэд хувьцаа нь арилжигдаж буй компаниудын нийт зах зээлийн үнэлгээ нь 1 их наяд 474.2 тэрбум төгрөг байгаа нь өмнөх оны мөн үеэс 211.7 тэрбум төгрөгөөр буюу 16.8 хувиар өссөн үзүүлэлттэй гарчээ.

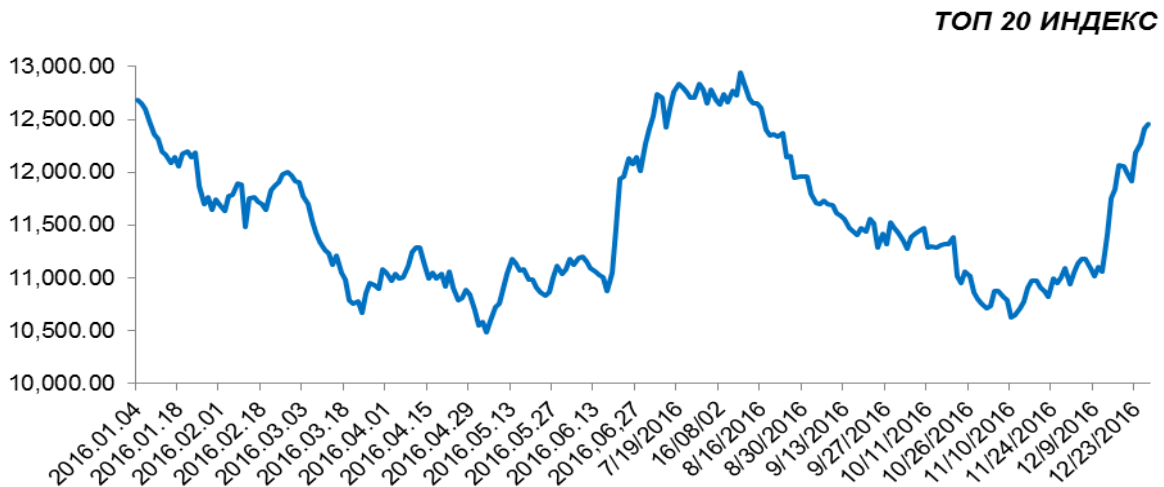
График 3. Зах зээлийн үнэлгээ /сүүлийн 5 жилээр/



### ТОП-20 индекс

Тайлант хугацаанд ТОП-20 индексийн дээд үзүүлэлт 12939.50 нэгж, доод үзүүлэлт 10485.71 нэгж, дундаж үзүүлэлт 11550.09 нэгж байна.

ТОП-20 индексийг өмнөх оны мөн үетэй харьцуулахад 441.53 нэгжээр буюу 3.4 хувиар буурч, 12456.06 нэгж болсон байна.



#### MSE ALL индекс

МХБ нь 2015 оны 02 дугаар сарын 09-ний өдрөөс эхлэн MSE ALL индексийг албан ёсоор тооцож эхлээд байгаа билээ. Тайлант хугацаанд MSE ALL индексийн дээд үзүүлэлт нь 894.94 нэгж, доод үзүүлэлт нь 761.16 нэгж, дундаж үзүүлэлт нь 827.17 нэгж байна.

MSE ALL индексийг өмнөх оны мөн үетэй харьцуулахад 34.64 нэгжээр буюу 3.9 хувиар буурч, 861.24 нэгж болсон байна.

