




“Инвескор ББСБ” ХК

2024 оны 1 -р улирлын Үйл ажиллагааны тайлан

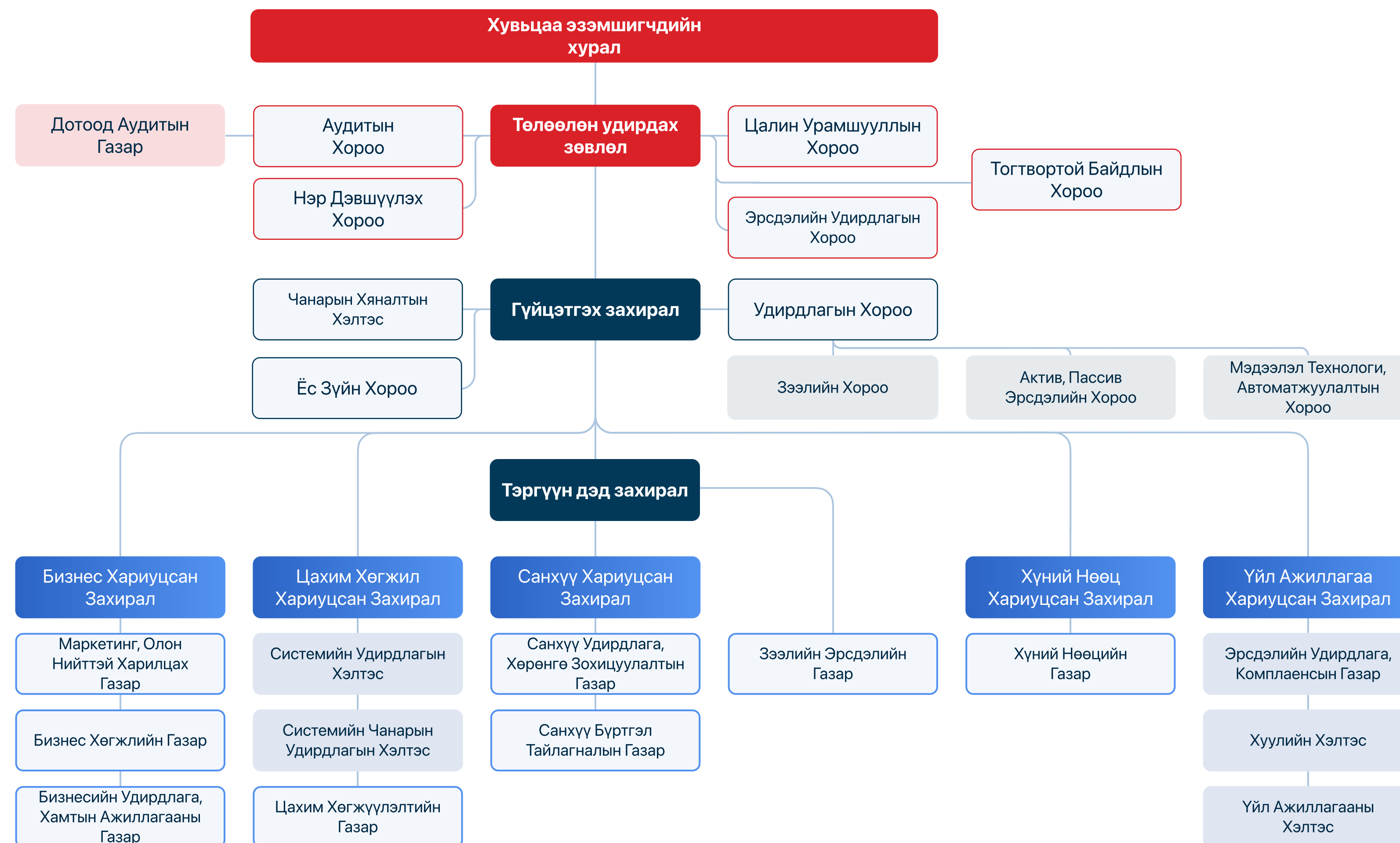


/Нэгтгэсэн/

 +976 - 77090077
 info@invescore.mn
 www.invescore.mn



БҮТЭЦ, ЗОХИОН БАЙГУУЛАЛТ



2024 ОНЫ 1-Р УЛИРАЛД БҮТЭЦ, ЗОХИОН БАЙГУУЛАЛТАД ОРСОН ГОЛ ӨӨРЧЛӨЛТҮҮД:

1. Төлөөлөн удирдах зөвлөлийн дэргэд Тогтвортой байдлын хороог шинээр байгуулав.
2. Зээлийн эрсдэл шинжилгээ болон хяналт мониторинг, тусгай активын чиг үүргүүдийг нэгтгэн Зээлийн эрсдэлийн газрыг шинээр үүсгэн Тэргүүн дэд захиралд харьяалуулав.
3. Чанарын хяналтын хэлтсийг Мэдээллийн аюулгүй байдал, гүйцэтгэх захирлын нарийн бичиг гэсэн бүрэлдэхүүнтэйгээр шинээр байгуулж, Гүйцэтгэх захиралд шууд харьяалуулав.

1. Компанийн бүтэц,
зохион байгуулалт

2. Удирдлагын баг

3. Дотоод аудитын
газрын чиг үүрэг

4. Сургалт хөгжил,
олон нийтийн арга
хэмжээ


5. Санхүүгийн үр дүн

6. Зохистой харьцааны
үзүүлэлт

7. Зээлийн багцын
мэдээлэл

8. Байгаль орчин,
нийгэм, засаглал

УДИРДЛАГЫН БАГ



Д.Баясгалан

Гүйцэтгэх захирал



Н.Арсланбаатар

Тэргүүн дэд захирал



Ц.Алтаннавч

Үйл ажиллагаа хариуцсан
захирал



З.Батцэцэг

Хүний нөөц хариуцсан захирал



О.Төгөлдөр

Цахим хөгжил хариуцсан
захирал



С.Тулга

Хөрөнгө оруулалт хариуцсан
дэд захирал



Б.Амартүвшин

Бизнесийн удирдлага, хамтын
ажиллагааны газрын захирал



Ө.Билгүүн

Маркетинг, олон нийттэй
харилцах газрын захирал



М.Нямсүрэн

Дотоод аудитын газрын
захирал



Б.Онолбаяр

Системийн удирдлагын
хэлтсийн захирал



А.Түвшинжаргал

Санхүү удирдлага, Хөрөнгө
зохицуулалтын газрын захирал



Ш.Цэрэндаваа

Санхүү бүртгэл тайлагналын
газрын захирал

ДОТООД АУДИТЫН ГАЗРЫН ЧИГ ҮҮРЭГ

Дотоод хяналтын тогтолцоо: Хамгаалалтын гурван бүсийн зарчим

Дотоод Аудитын газар нь хамгаалалтын 3 бүсийн зарчимд суурилсан аргачлалаар эрсдэлд суурилсан хараат бус баталгаажуулалт хийж ажилладаг. Өөрөөр хэлбэл эрсдэлийг хэрхэн үр дүнтэй үнэлж, удирдаж байгаа талаар мөн түүнчлэн хамгаалалтын I болон II бүсийн хяналтын үйл ажиллагааны үр дүнтэй байдалд хараат бусаар үнэлэлт дүгнэлт өгдөг.



СУРГАЛТ ХӨГЖИЛ, ОЛОН НИЙТИЙН АРГА ХЭМЖЭЭ



Нийт сургалтын тоо:

13



Сургалтад хамрагдсан ажилтны тоо:

196



Нийт сургалтын төсвийн зарцуулалт:

58 сая



1 ажилтанд ногдох сургалтын дундаж цаг:

1.2 цаг

Нийт ажилтнуудаа хооронд нь танилцуулах, хамт олны уур амьсгалыг нэмэгдүүлэх, сэргээх, ажил амьдралынх нь тэнцвэрийг дэмжих зорилгоор урьдчилж төлөвлөсөн олон нийтийн арга хэмжээнүүдийг тогтмол зохион байгуулдаг. Ажилтнуудын оролцооны хувь тогтмол 80%+ байдаг.



E-Sport тэмцээн

Группийн ажилтнуудыг танилцуулах, хамтын ажиллагааг дэмжих зорилгоор Инвескор Группийн нийт компаниудын дунд E-sport 5 төрөлт тэмцээнийг жил бүр зохион байгуулдаг. Энэ жилийн хувьд:

- E-sport-ийн 5 төрөлд 100 гаруй тамирчид авхаалж самбаа, ур ухаанаараа өрсөлдөж, 2 өдрийг хамт олноороо хөгжилтэй өнгөрүүлээ.



Цасны баяр

Цэвэр агаарт нэг өдрийг хөгжилдөж өнгөрөөх зорилготойгоор жил бүр Цасны баярыг хамт олноороо тэмдэглэдэг бөгөөд энэ жил ESG-н хүрээнд 1 удаагийн цаасан аяганы хэрэглээг байхгүй болгож ажилтан тус бүрийн өөрийн аягатайгаа ирж оролцсоноороо онцлог байлаа.

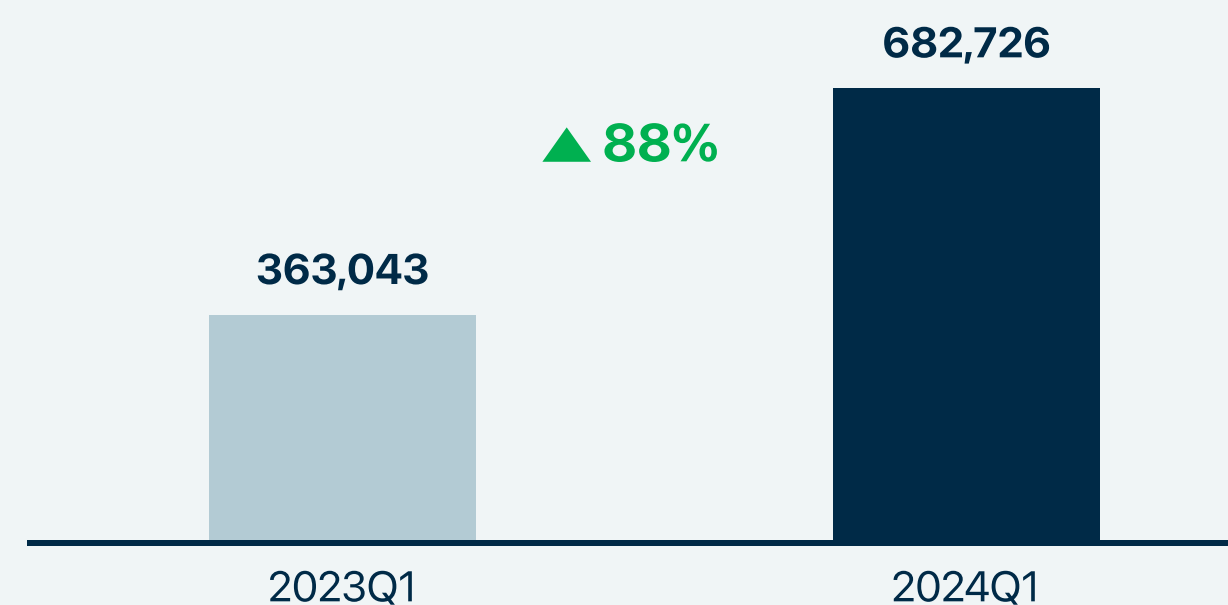


Менторшип хөтөлбөр

Ажилтнуудын карьер хөгжлийг дэмжих, удирдлагын багийн захирлуудад хуримтлуулсан туршлага, хамгийн сайн чаддаг ур чадвараа ажилтнуудад зааж сургах, харилцан суралцах боломжийг олгох зорилгоор Mentormind24 хөтөлбөрийг 6-н сарын хугацаатай үргэлжлэхээр эхлүүлээ. Хөтөлбөрт 6 Ментор, 16 Ментий хамрагдаж байна.

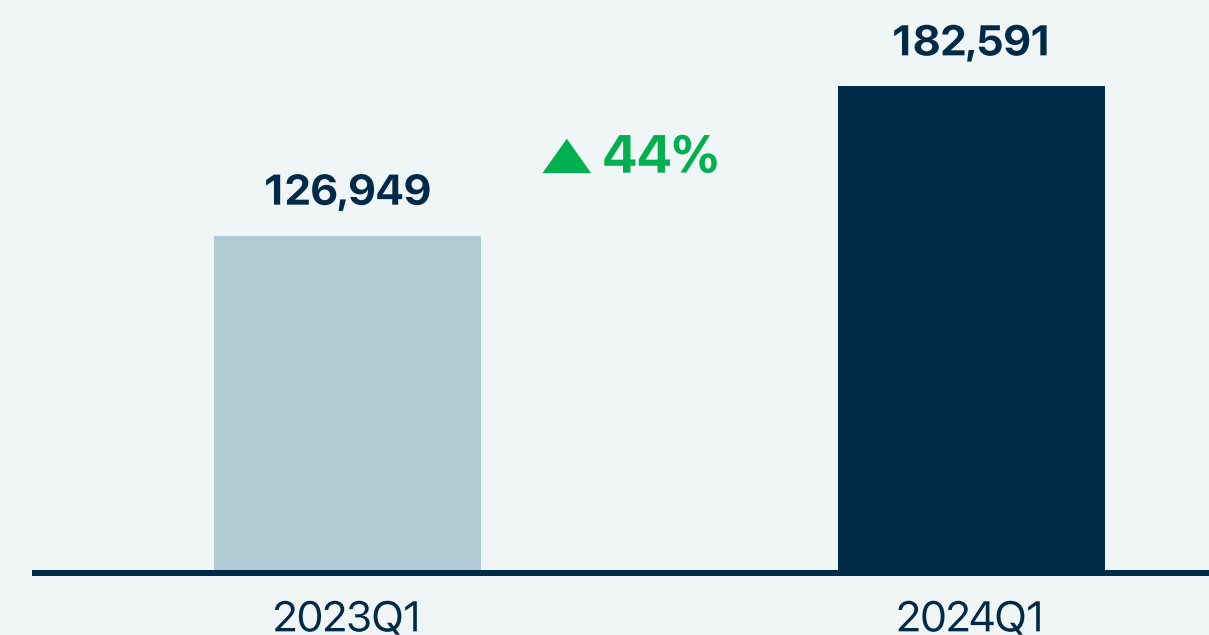
САНХҮҮГИЙН ҮР ДҮН /НЭГТГЭСЭН/

Нийт хөрөнгө /сая төгрөг/



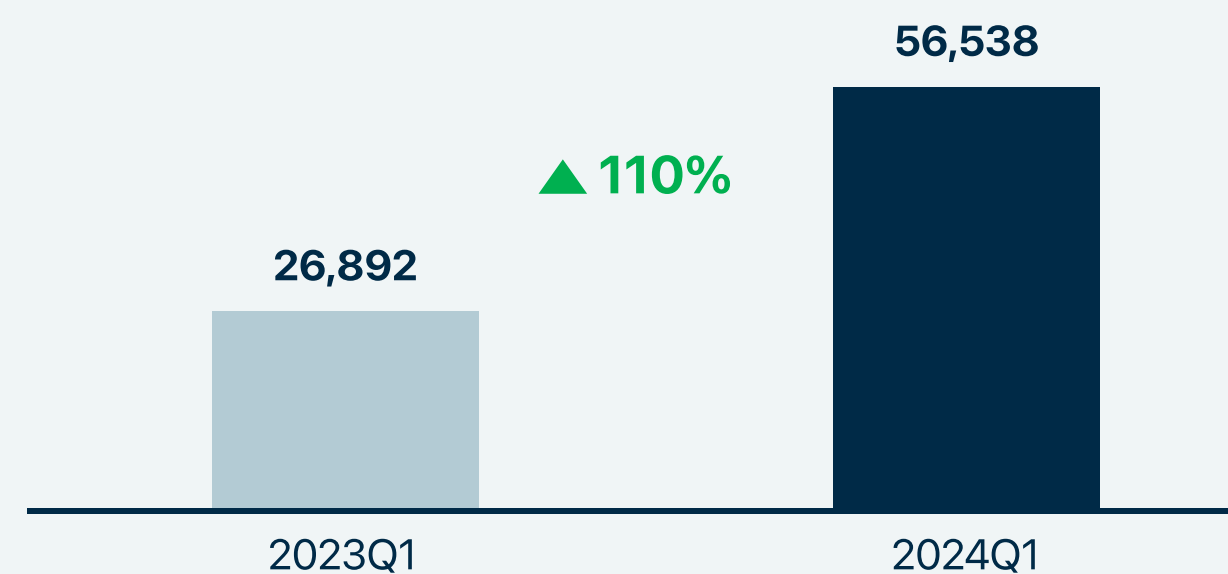
Нийт хөрөнгө өнгөрсөн оны мөн үетэй харьцуулахад 88 хувиар өсч, 682.7 тэрбум төгрөгт хүрсэн байна.

Өөрийн хөрөнгө /сая төгрөг/



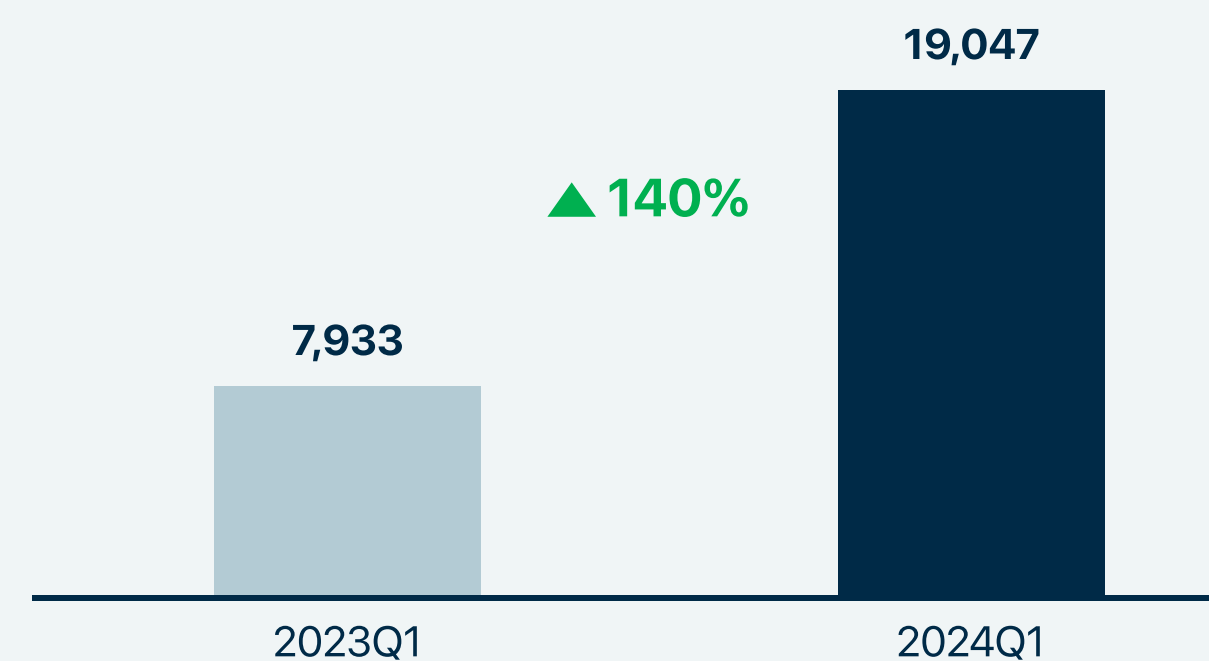
Өөрийн хөрөнгө өнгөрсөн оны мөн үетэй харьцуулахад 44 хувиар өсч 182.6 тэрбум төгрөгт хүрсэн байна.

Хүү, шимтгэлийн орлого /сая төгрөг/



Хүү, шимтгэлийн орлого өнгөрсөн оны мөн үетэй харьцуулахад 110 хувиар өсч 56.5 тэрбум төгрөгт хүрсэн байна.

Цэвэр ашиг /сая төгрөг/



Цэвэр ашиг өнгөрсөн оны мөн үетэй харьцуулахад 140 хувиар өсч 19.0 тэрбум төгрөгт хүрсэн байна.

САНХҮҮГИЙН ҮР ДҮН /НЭГТГЭСЭН/

Санхүү байдлын хураангуй /мянган ₮/	(2023.12.31)	(2024.03.31)	Орлого, үр дүнгийн хураангуй /мянган ₮/	(2023.12.31)	(2024.03.31)
Мөнгө ба түүнтэй адилтгах хөрөнгө	81,902,828	70,971,897	Хүү болон түүнтэй адилтгах орлого	126,148,950	56,537,917
Хөрөнгө оруулалт	7,587,265	19,921,815	Хүү болон түүнтэй адилтгах зардал	46,738,481	16,853,119
Харилцагчдад олгосон зээл-цэвэр	490,637,280	562,706,727	Бусад хүүгийн зардал	25,071,025	10,022,805
Нийт зээл	492,802,116	568,426,236	Итгэлцлийн үйл ажиллагааны зардал	21,667,456	6,830,314
Эрсдэлийн сан	(17,733,746)	(21,505,351)	Зээлийн үнэ цэнийн бууралтын зардал	8,622,781	3,991,303
Хүүний авлага	11,514,681	15,785,842	Хүүгийн цэвэр орлого	79,410,469	39,684,798
Авлага	4,455,799	5,651,228	Үйлчилгээний хураамж, шимтгэлийн орлого	15,599,853	54,648
Өмчлөх бусад үл хөдлөх хөрөнгө	1,025,379	255,670	Ханш, үнэлгээний тэгшитгэлийн орлого (зардал)	(159,573)	91,644
Бусад актив	2,335,487	4,275,846	Бусад хүүгийн бус зардал	348,295	40,945
Үндсэн ба биет бус хөрөнгө	18,900,812	18,942,840	Нийт хүүгийн бус цэвэр орлого	15,788,575	187,236
Нийт хөрөнгийн дүн	600,625,785	682,726,024	Нийт үйл ажиллагааны орлого	86,576,263	35,880,731
Итгэлцлийн үйлчилгээний өглөг	141,098,586	144,419,668	Ажиллагсадтай холбогдолтой зардал	13,864,945	4,636,158
Банк, санхүүгийн байгууллагаас авсан зээл	202,778,982	220,307,824	Үйл ажиллагааны бусад зардал	13,899,536	8,142,319
Бонд	67,443,386	76,260,604	Нийт үйл ажиллагааны зардал	27,764,481	12,778,477
Бусад өглөг	33,595,298	59,146,638	Үндсэн бус үйл ажиллагааны ашиг (алдагдал)	917,156	44,009
Нийт өр төлбөрийн дүн	444,916,252	500,134,733	Татварын өмнөх ашиг	59,728,938	23,146,263
Хувьцаат капитал	17,193,952	29,250,525	Орлогын албан татвар	15,150,719	4,099,140
Нэмж төлөгдсөн капитал	29,820,733	29,820,733	Тайлант үеийн цэвэр ашиг	44,578,219	19,047,123
Хоёрдогч өглөг	2,401,010	2,401,010			
Гадаад валютын хөрвүүлэлтийн нөөц	153,256	220,117			
Эздийн өмчийн бусад хэсэг	(710,125)	(625,960)			
Хяналтын бус хувь оролцоо	1,090,189	-			
Тайлант үеийн ашиг	44,578,219	19,047,123			
Өмнөх тайлант үеийн хуримтлагдсан ашиг	61,182,299	102,477,743			
Нийт өмч	155,709,533	182,591,291			
Нийт өр төлбөр ба эздийн	600,625,785	682,726,024			

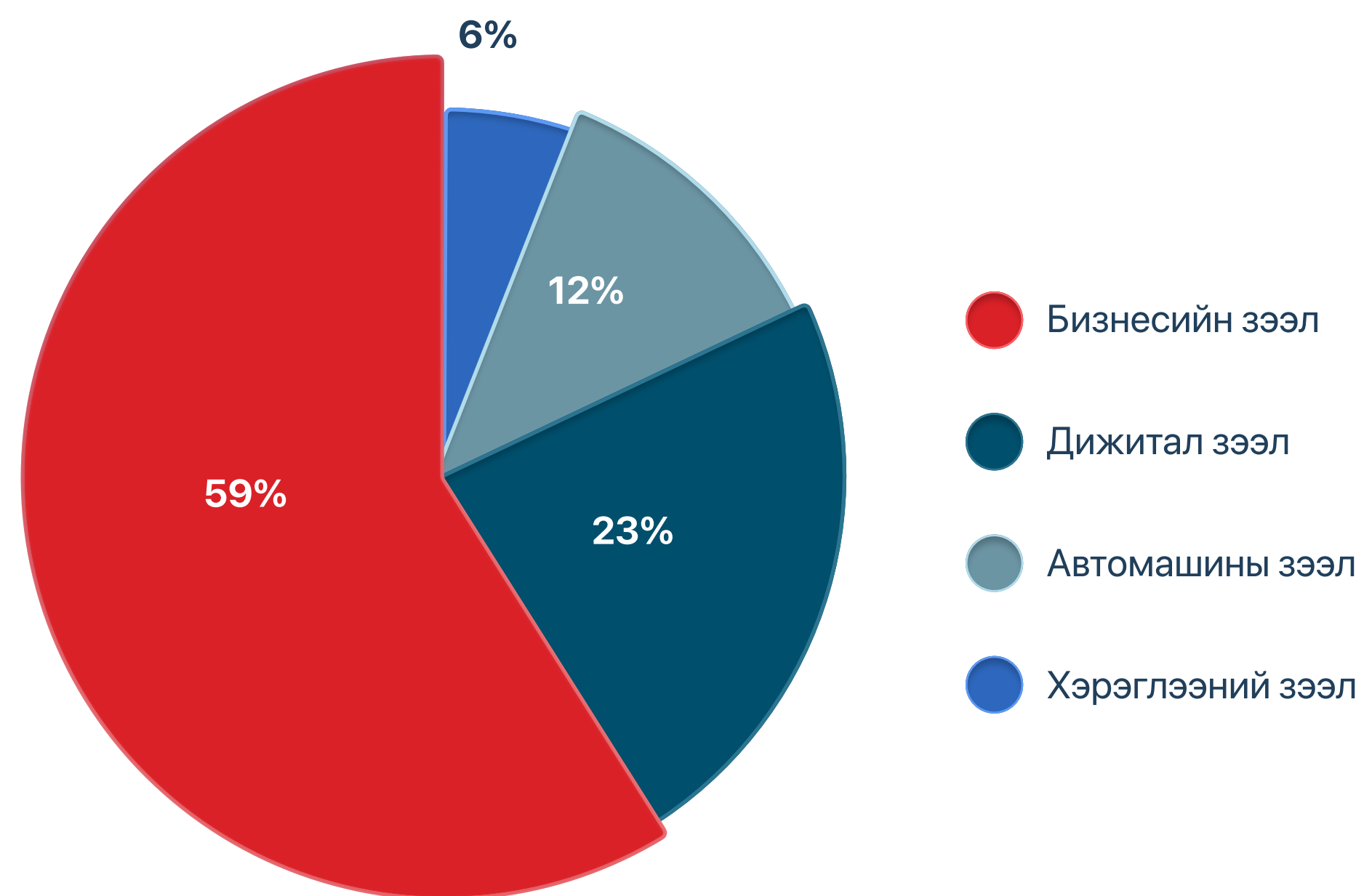
ЗОХИСТОЙ ХАРЬЦААНЫ ҮЗҮҮЛЭЛТ*

* Инвескор ББСБ ХК дангаараа

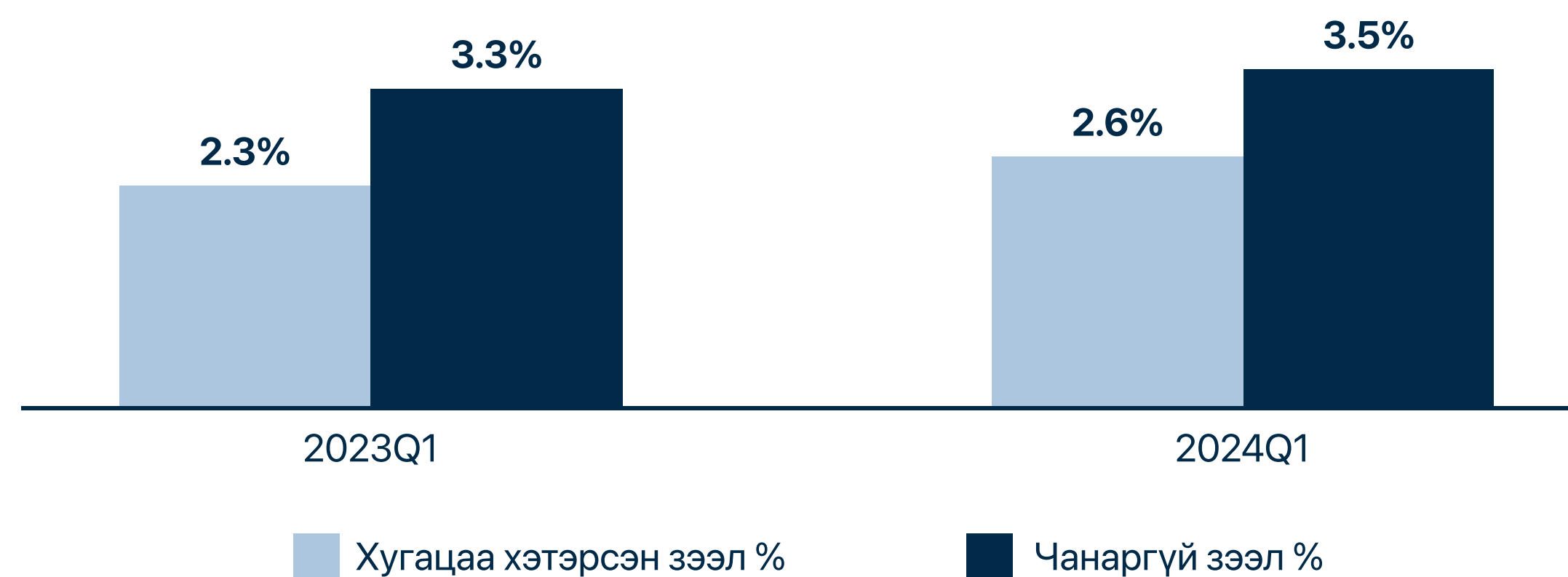
ЗОХИСТОЙ ҮЗҮҮЛЭЛТ	БАЙВАЛ ЗОХИХ	2023.03.31	2024.03.31	ХАНГАСАН ЭСЭХ
ӨӨРИЙН ХӨРӨНГИЙН ХҮРЭЛЦЭЭНИЙ ҮЗҮҮЛЭЛТ				
Нэгдүгээр зэрэглэлийн өөрийн хөрөнгө, эрсдэлээр жигнэсэн нийт активын харьцаа	10%-аас доошгүй	32.4%	24.3%	Хангасан
Өөрийн хөрөнгө, эрсдэлээр жигнэсэн нийт активын харьцаа	20%-аас доошгүй	33.9%	25.1%	Хангасан
Нэгдүгээр зэрэглэлийн өөрийн хөрөнгө, нийт активын харьцаа	10%-аас доошгүй	31.4%	23.6%	Хангасан
ТӨЛБӨР ТҮРГЭН ГҮЙЦЭТГЭХ ЧАДВАРЫН ХАРЬЦАА				
Төлбөр түргэн гүйцэтгэх чадварын харьцаа	8%-аас дээш	16.7%	16.9%	Хангасан
АКТИВ ХӨРӨНГИЙН ТӨВЛӨРЛИЙН ҮЗҮҮЛЭЛТ				
Нэг зээлдэгч болон холбогдох этгээдэд олгосон зээл, зээлтэй адилтган тооцох бусад актив хөрөнгө, төлбөрийн баталгааны зохистой харьцаа	30%-аас хэтрэхгүй	9.4%	9.2%	Хангасан
Үнэт цаасны эзэмшил өөрийн хөрөнгийн зохистой харьцаа	50%-аас хэтрэхгүй	12.9%	13.2%	Хангасан
Компанийн хувьцаа, өөрийн хөрөнгийн зохистой харьцаа	20%-аас хэтрэхгүй	8.1%	11.0%	Хангасан
Компанийн өрийн бичиг өөрийн хөрөнгийн зохистой харьцаа	20%-аас хэтрэхгүй	4.9%	2.2%	Хангасан
ГАДААД ВАЛЮТЫН ХАНШИЙН ЭРСДЭЛ				
Нэгдүгээр зэрэглэлийн өөрийн хөрөнгө, эрсдэлээр жигнэсэн нийт активын харьцаа	(+/-40%)	7.7%	-21.0%	Хангасан
БУСДААС ТАТАН ТӨВЛӨРҮҮЛСЭН ХӨРӨНГИЙН ҮЗҮҮЛЭЛТҮҮД				
Нэгдүгээр зэрэглэлийн өөрийн хөрөнгө, эрсдэлээр жигнэсэн нийт активын харьцаа	50%-аас хэтрэхгүй	37.4%	49.6%	Хангасан
ҮНДСЭН ХӨРӨНГИЙН ҮЗҮҮЛЭЛТ				
Нэгдүгээр зэрэглэлийн өөрийн хөрөнгө, эрсдэлээр жигнэсэн нийт активын харьцаа	15%-аас хэтрэхгүй	1.0%	1.3%	Хангасан

ЗЭЭЛИЙН БАГЦ /НЭГТГЭСЭН/

Зээлийн багц /бүтээгдэхүүнээр %/



Зээлийн багцын чанар /2023.Q1/



	Хугацаа хэтэрсэн	Чанаргүй
ББСБ-ын салбарын хэмжээнд	2.9%	5.2%
"Инвескор ББСБ" ХК	2.3%	3.5%

1. Компанийн бүтэц, зохион байгуулалт

2. Удирдлагын баг

3. Дотоод аудитын газрын чиг үүрэг

4. Сургалт хөгжил, олон нийтийн арга хэмжээ

5. Санхүүгийн үр дүн

6. Зохистой харьцааны үзүүлэлт

7. Зээлийн багцын мэдээлэл

8. Байгаль орчин, нийгэм, засаглал



Байгаль орчин, нийгэм, засаглалын тайлан



Инвескор ББСБ ХК нь 2023 онд тогтвортой хөгжлийн чиглэлээр авч хэрэгжүүлсэн арга хэмжээгээ нэгтгэн дүгнэж Байгаль орчин, нийгэм, засаглалын анхны тайлангаа олон нийтэд ил тод нээлттэйгээр байршууллаа.

Энэхүү тайлангийн хүрээнд Инвескор ББСБ нь цаашид тогтвортой хөгжлийн чиглэлээр хэрэгжүүлэхийг эрмэлзэх зорилго буюу "Тогтвортой хөгжлийн алсын хараа"-г тодорхойллоо.

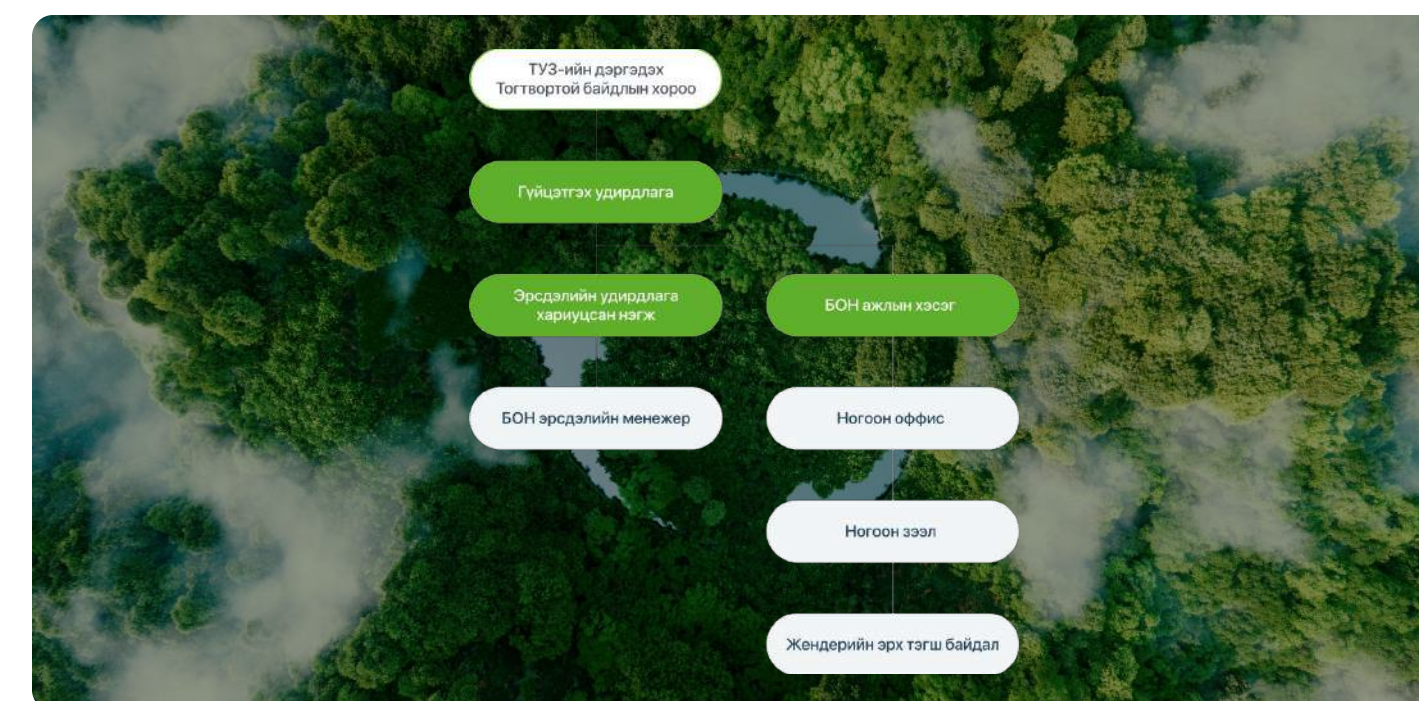
БОНЗ мэргэжлийн зөвлөл



Инвескор ББСБ нь ToC холбооны дэргэдэх ББСБ мэргэжлийн зөвлөлийг 2024 онд удирдан ажиллах болсон.

Түүнчлэн салбартаа тогтвортой хөгжлөөр тэргүүлэгч ББСБ-ын хувьд мэргэжлийн зөвлөлийн гишүүдэд зориулсан БОНЗ чиглэлээр авч хэрэгжүүлсэн арга хэмжээ, өөрсдийн сайн туршлагаасаа хуваалцлаа.

БОНЗ дотоод ажлын хэсэг



Инвескор ББСБ ХК нь ТУЗ-н дэргэд Тогтвортой байдлын хороог байгуулсан бөгөөд 2024 онд БОН ажлын хэсгийг нийт газар нэгжийг хамруулан өргөн хүрээтэйгээр дахин зохион байгууллаа.

Ингэснээр БОН, тогтвортой байдалтай холбоотой эрсдэлийг удирдах, хариуцсан чиглэлээр шинэ санал санаачилга гаргах, нэвтрүүлэх, ТУЗ-д тогтмол хэрэгжилтийг тайлагнах гэх мэт БОН-той холбоотой асуудалд бүхий л түвшинд оролцох боломжийг нээж өгсөн.

ТОГТВОРТОЙ ХӨГЖЛИЙН АЛСЫН ХАРАА



Тогтвортой
санхүүжилт



Уур амьсгалын
эрсдэлийн
удирдлага



Жендерийн эрх
тэгш байдал



Ил тод
тайлагнал



Үлгэрлэн
манлайлал

Анхаарал тавьсанд баярлалаа

Инвескор ББСБ ХК

14 давхар, Ай Си тауэр,
Парисын гудамж-42, Сүхбаатар дүүрэг,
1-р хороо Улаанбаатар, 14251

Утас: +976-7709-0077
www.invescore.mn

