

2019 ОНЫ ҮНЭТ ЦААСНЫ АРИЛЖААНЫ ТАЙЛАН

1. Үнэт цаасны арилжаа

2019 оны 12 дугаар сарын 31-ний өдрийн байдлаар нийт 251 удаагийн арилжаагаар 132 компанийн 450.3 сая ширхэг хувьцааг 133.5 тэрбум төгрөгөөр, ЗГҮЦ-ны хоёрдогч зах зээлийн арилжаагаар 97.4 мянган ширхэг үнэт цаасыг 9.7 тэрбум төгрөгөөр тус тус арилжиж, нийт 143.2 тэрбум төгрөгийн гүйлгээ хийсэн байна.

Нийт гүйлгээний үнийн дүнгийн 93.3%-ийг хувьцааны арилжааны гүйлгээний дүн, 6.7%-ийг ЗГҮЦ-ны арилжааны гүйлгээний дүн тус тус эзэлж байна.

Хүснэгт 1. Үнэт цаасны арилжаа /2019.12.31-ний байдлаар/

Үнэт цаасны төрөл		Арилжигдсан тоо хэмжээ /мянган ширхэг/	Арилжааны үнийн дүн /тэрбум төгрөг/
Хувьцаа	Анхдагч зах зээл	253.4	42.4
	Хоёрдогч зах зээл	196.9	91.1
ЗГҮЦ	Хоёрдогч зах зээл	0.097	9.7
Нийт		450.4	143.2

Тайлант хугацаанд өдөрт дунджаар 570.5 сая төгрөгийн гүйлгээ хийгдэж, 1.8 сая ширхэг үнэт цаас арилжигдсан байна.

Арилжаалагдсан үнэт цаасны үнийн дүнг сүүлийн 5 жилээр харьцуулан харуулбал: /Хүснэгт 2/

Хүснэгт 2.

Үнэт цаасны нэр	2015 он	2016 он	2017 он	2018 он	2019 он
Хувьцаа /тэрбум төг/	30.5	49.0	76.4	210.0	133.5
ЗГҮЦ /тэрбум төг/	515.5	299.6	772.5	33.5	9.7
Компанийн бонд /тэрбум төг/	0.5	0	10.2	0.6	0

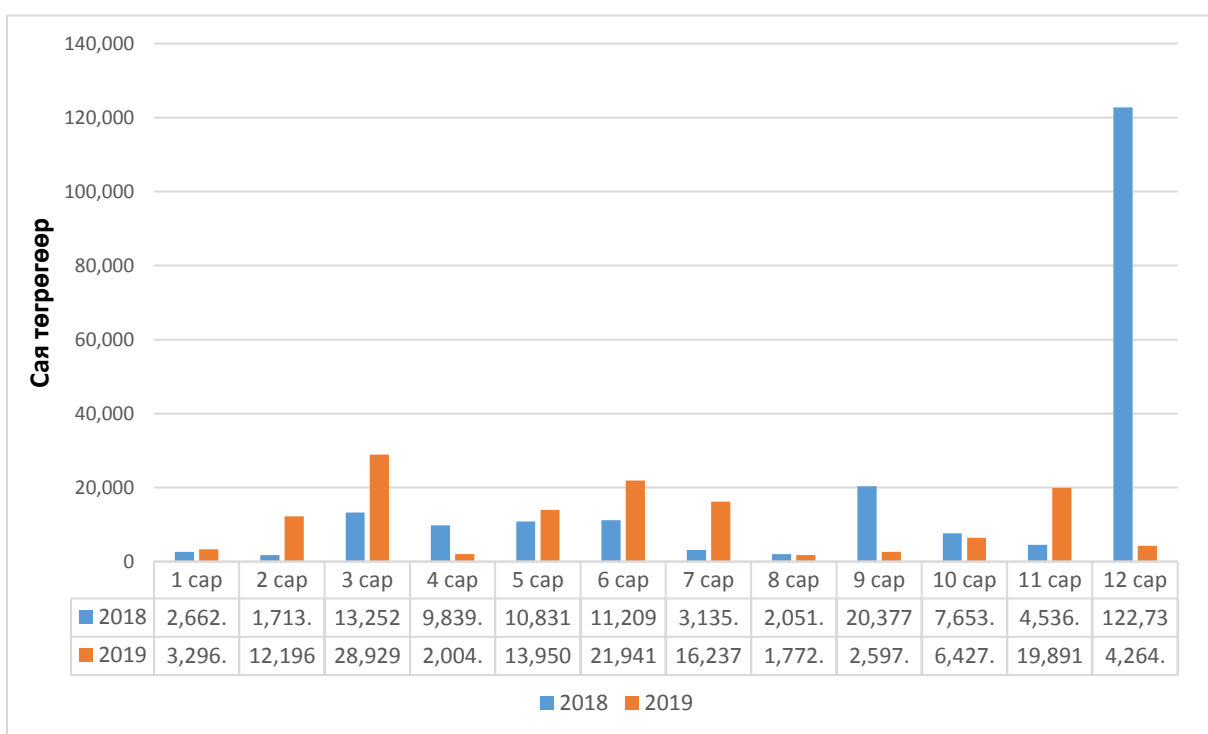
1.1 Хувьцааны арилжаа

Тайлант хугацаанд нийт 251 удаагийн арилжаагаар 132 компанийн 450.3 сая ширхэг хувьцааг 133.5 тэрбум төгрөгөөр арилжаалсан. Хувьцааны арилжааны 41.87% буюу 55.9 тэрбум төгрөгийн гүйлгээг багцын арилжаа, 31.8% буюу 42.4 тэрбум төгрөгийн гүйлгээг анхдагч зах зээлийн арилжаа, 3.5% буюу 4.6 тэрбум төгрөгийг тендер арилжаа, 22.8% буюу 30.5 тэрбум төгрөгийг энгийн арилжаа тус тус эзэлж байна.

Дараах графикаар хувьцааны арилжааны үзүүлэлтүүдийг өмнөх оны мөн үетэй харьцуулав. /График 1/

График 1.

Хувьцааны арилжаа /үнийн дүнгээр/



Багцын арилжаа

Тайлант хугацаанд багцын арилжаагаар Хот девелопмент, Хөвсгөл алтандуулга, Лэндмн ББСБ, Баялаг-Сүмбэр, Түмэн шувуут, Хүннү менежмент, Даваанбулаг, Мон-Ит Булигаар, Мик холдинг, АПУ, Инвескор ББСБ, Улаанбаатар хивс зэрэг ХК-иудын нийт 48.2 сая ширхэг хувьцааг 55.9 тэрбум төгрөгөөр арилжсан нь нийт хувьцааны арилжааны үнийн дүнгийн 41.87%-ийг эзэлж байна.

Тендер саналын арилжаа

Тайлант хугацаанд тендер саналын арилжаагаар "Мон-Ит Булигаар" ХК-ийн 6,301 ширхэг хувьцааг хувьцааг 47.4 сая төгрөөр, "Атар Өргөө" ХК-ийн 76,756 ширхэг хувьцааг 4.6 тэрбум төгрөгөөр арилжаалсан байна.

Анхдагч зах зээлийн арилжаа

Тайлант хугацаанд хувьцааны анхдагч зах зээлд нийт 4 компанийн 42.4 тэрбум төгрөгийн үнийн дүн бүхий 253.4 сая ширхэг хувьцааг нийтэд санал болгон амжилттай арилжсан байна. Үүнд: 2019 оны 2 дугаар сард "Түмэн шувуут" ХК-ийн 50.0 сая ширхэг хувьцааг 10.0 тэрбум төгрөгөөр, 3 дугаар сард "Ард кредит ББСБ" ХК-ийн 70.0 сая ширхэг хувьцааг 5.2 тэрбум төгрөгөөр, 5 дугаар сард "Монос хүнс" ХК-ийн 122.6 сая ширхэг хувьцааг 8.5 тэрбум төгрөгөөр, 6 дугаар сард "Инвекор ББСБ" ХК-ийн 10.7 сая ширхэг хувьцааг 18.5 тэрбум төгрөгөөр анхдагч зах зээлд амжилттай арилжсан байна.



Идэвхтэй арилжигдсан 20 үнэт цаас

ҮНЭТ ЦААС	ШИРХЭГ	ЭРЭМБЭ	ҮНЭТ ЦААС	ҮНИЙН ДҮН
ЛЭНДМН ББСБ ХК	52,938,398	1	МИК ХОЛДИНГ	30,561,483,100.00
АРД КРЕДИТ ББСБ ХК	34,727,992	2	АПУ	22,693,098,210.94
АПУ	32,748,227	3	АТАР-ӨРГӨӨ	4,637,814,600.00
МОНОС ХҮНС	13,851,565	4	ЛЭНДМН ББСБ ХК	3,432,178,057.81
МАНДАЛ ДААТГАЛ	12,754,171	5	АРД САНХҮҮГИЙН НЭГДЭЛ	3,078,478,606.00
ТҮМЭН ШУВУУТ	9,326,402	6	АРД КРЕДИТ ББСБ ХК	2,742,036,849.09
ГОВЬ	7,844,014	7	ИНВЕСКОР ББСБ	2,517,235,181.00
РЕМИКОН	5,002,841	8	ГОВЬ	2,367,153,415.39
МОНГОЛ БАЗАЛТ ХК	3,316,165	9	МОН-ИТ БУЛИГААР	2,265,040,032.00
АРД ДААТГАЛ ХК	3,124,533	10	АРД ДААТГАЛ ХК	2,176,785,588.11
ХӨВСГӨЛ АЛТАН ДУУЛГА	2,480,241	11	МАНДАЛ ДААТГАЛ	2,112,955,294.30
МИК ХОЛДИНГ	2,180,054	12	ХӨВСГӨЛ АЛТАН ДУУЛГА	2,103,676,800.36
АЙТҮҮЛС	2,121,760	13	ТҮМЭН ШУВУУТ	1,755,472,855.11
СҮҮ	2,054,602	14	ТАВАН ТОЛГОЙ	1,614,683,060.00
АРД САНХҮҮГИЙН НЭГДЭЛ	1,986,569	15	МОНОС ХҮНС	964,429,419.17
ДАВААНБУЛАГ	1,729,069	16	МОНГОЛ БАЗАЛТ ХК	962,731,108.74
ИНВЕСКОР ББСБ	1,291,095	17	МОНГОЛ ШУУДАН ХК	607,914,963.13
НОГООН ХӨГЖИЛ ҮНДЭСНИЙ НЭГДЭЛ	1,207,252	18	УЛААНБААТАР ХИВС	557,943,080.00
МОНГОЛ ШУУДАН ХК	1,043,044	19	ШАРЫН ГОЛ	513,106,837.00
МОНИНЖБАР	573,838	20	БИ ДИ СЕК	414,131,681.61
НИЙТ	192 301 832			88,078,348,739.76
НИЙТЭД ЭЗЛЭХ ХУВЬ	97.67%			96.73%

Идэвхтэй арилжигдсан 20 үнэт цаасны тоо ширхэг нь нийт арилжигдсан ширхэгийн 97.67 хувь, үнийн дүнгийн 96.73 хувийг тус тус эзэлж байна.

Ханшийн өсөлттэй 20 компани

Симбол	Үнэт цаас	2018.12.31	2019.12.31	Ханшийн өөрчлөлт /төг/	Ханшийн өөрчлөлт /%/
DAR	ДАРХАН ГУРИЛ ТЭЖЭЭЛ	920	4243	3323	361.20
HBZ	ХҮННҮ МЕНЕЖМЕНТ	185	427.89	242.89	131.29
BOE	ЭРЧИМ БАЯН ӨЛГИЙ	460	1000	540	117.39
HRD	ХҮРД	2128	4279	2151	101.08
UID	УЛСЫН ИХ ДЭЛГҮҮР	500	977.53	477.53	95.51
TAV	ТАВ	10000	17500	7500	75.00
DZG	ДАРХАН ЗОЧИД БУУДАЛ	90	150	60	66.67
MDR	ФРОНТИЕР ЛЭНД ГРУПП	205	338.44	133.44	65.09
HCH	Е-МОНИЕ	1286	1954	668	51.94
VIK	БАЯН-АЛДАР	700	1000	300	42.86
INV	ИНВЕСКОР ББСБ	1600	2198	598	37.38
BTG	БАЯНТЭЭГ	18280	25000	6720	36.76
HBO	ХАЙ БИ ОЙЛ	52	70	18	34.62
HSR	ХАСУ-МАНДАЛ	5750	7460	1710	29.74
BHL	БӨӨНИЙ ХУДАЛДАА ХК	390	500	110	28.21
HZV	ГАН ХЭРЛЭН	4413	5320	907	20.55
BUK	УБ-БУК	385	458	73	18.96
CHE	ХОРГО ХАЙРХАН	60	70	10	16.67
ETR	Э-ТРАНС ЛОЖИСТИКС	120	139	19	15.83
HUT	ХӨДӨӨГИЙН ТЭЭВЭР	4000	4600	600	15.00

Ханшийн бууралттай 20 компани

Симбол	Үнэт цаас	2018.12.28	2019.12.31	Ханшийн өөрчлөлт /төг/	Ханшийн өөрчлөлт /%/
ONH	ӨНДӨРХААН	11040	1390	-9650	-87.41
SOH	СТАНДАРТ АГРИКАЛЧЕР ГРУПП	270	90	-180	-66.67
NKT	НАКО ТҮЛШ	109.7	37	-72.7	-66.27
BBD	СТАНДАРТ ПРОПЕРТИ ГРУПП	170	70	-100	-58.82
NUR	НИЙСЛЭЛ ӨРГӨӨ	8500	3700	-4800	-56.47
HRL	ХЭРЛЭН ХИВС	101.2	45	-56.2	-55.53
TEX	ТЕХНИК ИМПОРТ	17900	8000	-9900	-55.31
GTJ	БУЛГАН ГУРИЛ ТЭЖЭЭЛ	1600	750	-850	-53.13
ADL	АДУУН ЧУЛУУН	2100	1180	-920	-43.81
TSA	ЦАГААНТОЛГОЙ	2776	1625	-1151	-41.46
BHG	БӨХӨГ	3300	1950	-1350	-40.91
DHU	ДАРХАН ХҮНС	4300	2560	-1740	-40.47
DRU	ДӨРВӨН-УУЛ	1300	775	-525	-40.38
LEND	ЛЭНДМН ББСБ ХК	71	42.72	-28.28	-39.83
SHG	ШАРЫН ГОЛ	1801	1134	-667	-37.03
SIL	СИЛИКАТ	105	68	-37	-35.24
ITLS	АЙТҮҮЛС	111.6	72.36	-39.24	-35.16
AAR	АВТО ЗАМ	5180	3400	-1780	-34.36
JLT	НОГООН ХӨГЖИЛ ҮНДЭСНИЙ НЭГДЭЛ	132	90	-42	-31.82
TEE	ТЭЭВЭР ДАРХАН	12600	8625	-3975	-31.55

1.2 ЗГҮЦ-ны арилжаа

Тайлант хугацаанд ЗГҮЦ-ны анхдагч зах зээлийн арлжаа явагдаагүй бөгөөд хоёрдогч зах зээлийн арилжаагаар нийт 97.4 мянган ширхэг үнэт цаас 9.7 тэрбум төгрөгөөр арилжигдсан байна.

ЗГҮЦ-ны хоёрдогч зах зээлийн арилжаанд “Новел инвестмент”, “Мирэ Эссет Секьюритис Монгол”, “Голомт капитал”, “Тэнгэр капитал”, “Стандарт инвестмент”, “Гаули”, “Централ секьюритийз”, “Стандарт инвестмент” зэрэг ҮЦК-иуд идэвхитэй оролцсон байна.

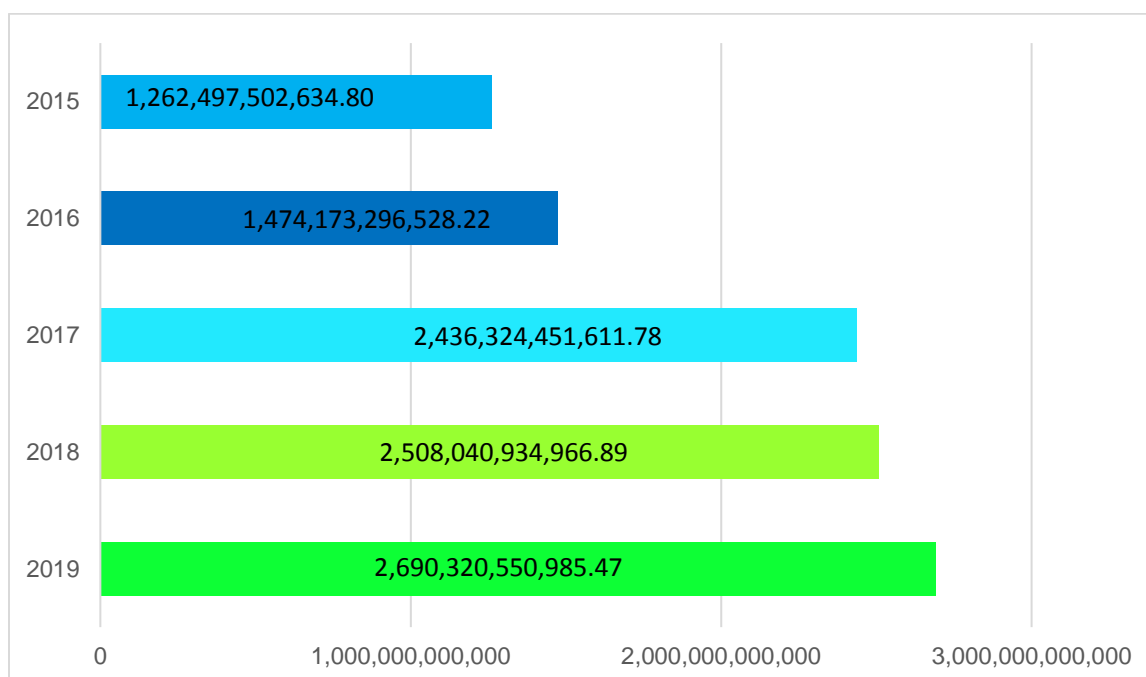
2.Зах зээлийн индикаторууд

Үнэт цаасны зах зээлийн чиг хандлагыг тодорхойлдог гол индикатор болох Зах зээлийн үнэлгээ, Топ-20 индекс, мөн 2018 оны 2 дугаар сараас тооцож эхэлсэн MSE A, MSE B индексүүдийг 12 дугаар сарын 31-ний байдлаар харуулав.

Зах зээлийн үнэлгээ

2019 оны 12 дугаар сарын 31-ний өдрийн байдлаар МХБ-д бүртгэлтэй олон нийтэд хувьцаа нь арилжигдаж буй компаниудын нийт зах зээлийн үнэлгээ нь 2 их наяд 690 тэрбум төгрөг байгаа нь өмнөх оны мөн үеэс 182.3 тэрбум төгрөгөөр буюу 7.27 хувиар өссөн үзүүлэлттэй гарчээ.

График 3. Зах зээлийн үнэлгээ /сүүлийн 5 жилээр/



Хамгийн өндөр зах зээлийн үнэлгээтэй 30 компани

д/д	Компанийн нэрс	Зах зээлийн үнэлгээ
1	АПУ	675,946,838,834.54
2	ТАВАН ТОЛГОЙ	342,323,800,000.00
3	МИК ХОЛДИНГ	310,639,800,000.00
4	ГОВЬ	210,630,375,000.00
5	ИНВЕСКОР ББСБ	157,657,963,764.00
6	МОНГОЛ ШУУДАН ХК	72,200,113,175.00
7	СҮҮ	72,002,640,000.00
8	УБ-БҮК	60,248,755,000.00
9	ЕВРОАЗИА КАПИТАЛ ХОЛДИНГ	60,111,525,800.00
10	АРД САНХҮҮГИЙН НЭГДЭЛ	50,532,788,458.00
11	УЛСЫН ИХ ДЭЛГҮҮР	35,980,777,610.50
12	ШИВЭЭ ОВОО	34,352,898,560.00
13	ЛЭНДМН ББСБ ХК	34,176,000,000.00
14	ТҮМЭН ШУВУУТ	32,456,000,000.00
15	МАНДАЛ ДААТГАЛ	31,458,557,624.00
16	МОНОС ХҮНС	28,742,185,088.40
17	ГУТАЛ	25,898,944,000.00
18	АРД КРЕДИТ ББСБ ХК	22,951,600,000.00
19	АРД ДААТГАЛ ХК	19,998,750,000.00
20	БАЯН-АЛДАР	19,922,679,000.00
21	БАГАНУУР	19,920,608,153.60
22	ТАХЬ-КО	15,588,777,300.00
23	ТАЛХ ЧИХЭР	15,580,759,660.00
24	ДАРХАН НЭХИЙ	15,454,596,420.00
25	МОНГОЛ БАЗАЛТ ХК	14,596,770,410.00
26	БИ ДИ СЕК	14,450,000,000.00
27	БЭРХ УУЛ	13,152,835,200.00
28	МАТЕРИАЛИМПЕКС	12,505,402,840.00
29	ТЕХНИК ИМПОРТ	11,574,040,000.00
30	ШАРЫН ГОЛ	11,533,054,428.00
Нийт		2,442,589,836,326.04
Нийтэд эзлэх хувь		90.79%

ТОП-20 индекс

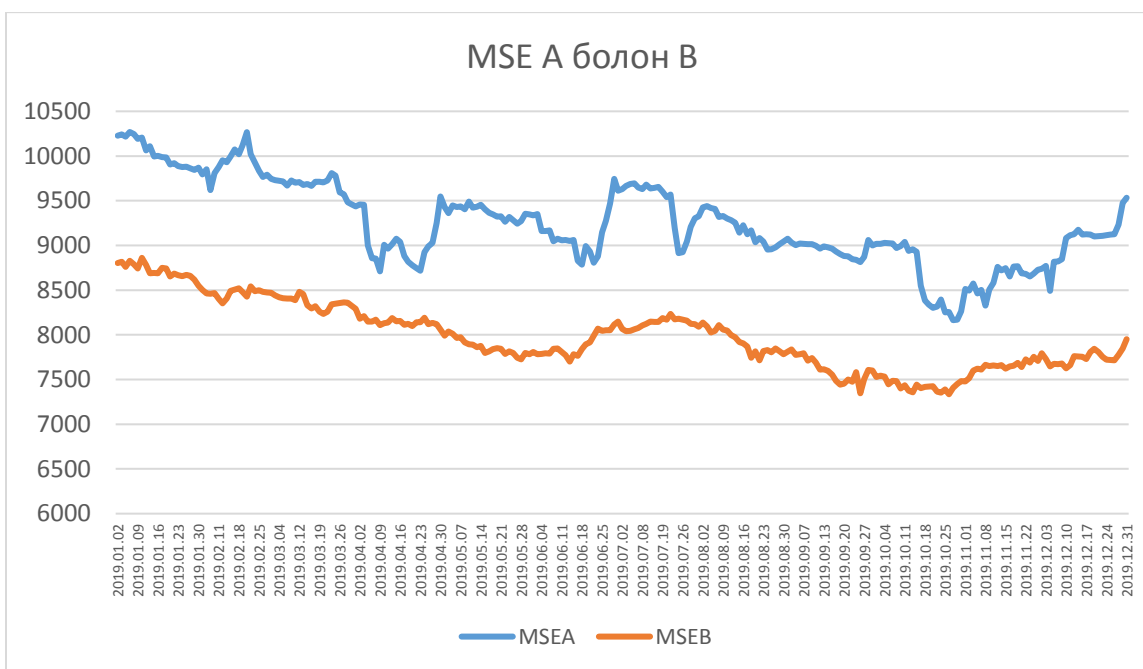
Тайлант хугацаанд ТОП-20 индексийн дээд үзүүлэлт 21888.16 нэгж, доод үзүүлэлт 17922.82 нэгж, дундаж үзүүлэлт 19978.13 нэгж байна.

ТОП-20 индексийг өмнөх оны мөн үетэй харьцуулахад 1844.90 нэгжээр буюу 8.59 хувиар буурч, 19621.86 нэгж болсон байна. Индексийн бууралтад индексийн сагсыг бүрдүүлж буй “Лэнд мн ББСБ” ХК /39,8%/, Ай түүлс ХК /35,1%/, Дархан нэхий ХК /22,3%/, Талх чихэр ХК /21,1%/, Хөвсгөл алтандуулга ХК /16,3%/, Таван толгой ХК /9,8%/-ийн ханш тус тус буурсан нь нөлөөлсөн байна.



MSE A, B индекс

МХБ нь 2018 оны 02 дугаар сарын 19-ний өдрөөс эхлэн MSE A, B индексийг албан ёсоор тооцож эхлээд байгаа билээ. Тайлант хугацаанд MSE A индексийн дээд үзүүлэлт нь 10268.81 нэгж, доод үзүүлэлт нь 8,163.84 нэгж, дундаж үзүүлэлт нь 9,247.29 нэгж, харин MSE B индексийн хувьд дээд үзүүлэлт нь 8,860.92 нэгж, доод үзүүлэлт нь 7,335.38 нэгж, дундаж үзүүлэлт нь 7,984.80 нэгж тус тус байна.



АРИЛЖААНЫ АЛБА