

ARU COMPANY

Төгс. Төгөлдөр. Тунгалаг.



ХАГАС ЖИЛИЙН ТАЙЛАН | 2020

I АГУУЛГА

БИЗНЕСИЙН ҮЙЛ АЖИЛЛАГАА


Хагас жилийн үйл ажиллагааны тойм
Covid-19 нөлөө ба хямралын менежмент
Бүтээгдэхүүний багцад орсон өөрчлөлт

САНХҮҮГИЙН МЭДЭЭЛЭЛ

Санхүү байдлын тайлан
Орлого үр дүнгийн тайлан

НОГДОЛ АШГИЙН МЭДЭЭЛЭЛ

Хувьцааны мэдээлэл
Ногдол ашиг



БИЗНЕСИЙН ҮЙЛ АЖИЛЛАГАА

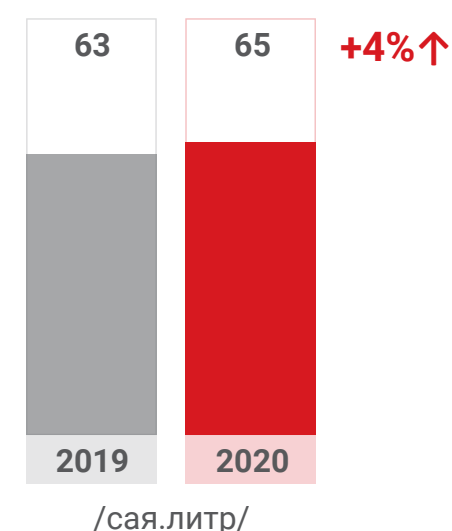
2020 ХАГАС ЖИЛИЙН ҮР ДҮН

АПУ Групп компанийн нэгтгэсэн үзүүлэлтээр борлуулалтын орлого 3 хувиар, цэвэр ашгийн хэмжээ 57 хувиар тус тус өссөн байна.

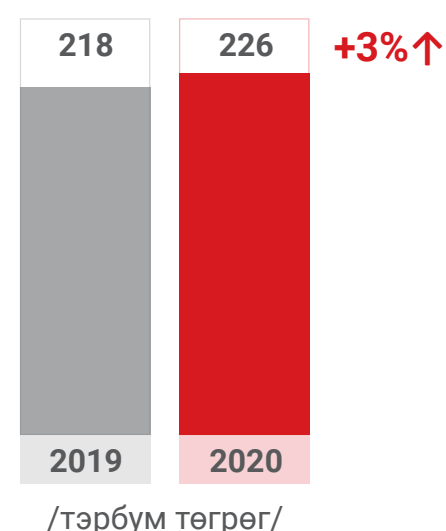
Борлуулалтын орлогын өсөлтөд сүү, сүүн бүтээгдэхүүний борлуулалт хамгийн их нөлөөлсөн бол архины борлуулалт болон экспортын борлуулалт буурсан үзүүлэлттэй гарсан.

Ковид 19-тэй холбоотойгоор улсын хэмжээнд хөл хорио тогтоож, үйл ажиллагааны хувьд хязгаарлалтууд хийгдсэн бөгөөд энэхүү хүндрэлийг давахын тулд Групп компанийн хэмжээнд “Хямралын төлөвлөгөө”-г боловсруулан, шат дараалалтайгаар үйл ажиллагааны зардлуудыг царцааж хойшлуулсан нь ашигт эерэг нөлөө үзүүлсэн.

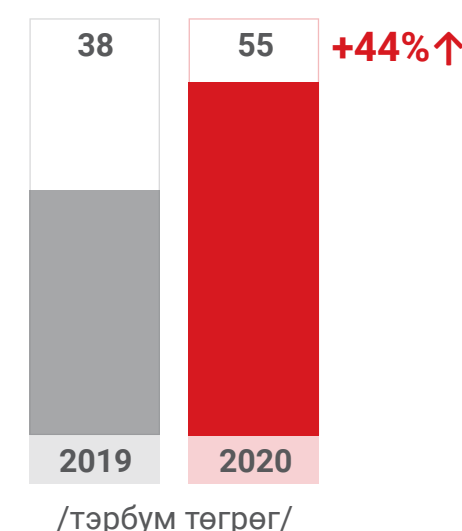
БОРЛУУЛАЛТЫН ТОО ХЭМЖЭЭ



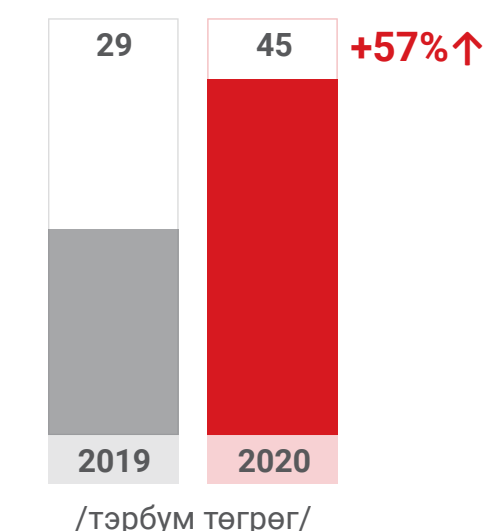
ЦЭВЭР БОРЛУУЛАЛТЫН ОРЛОГО



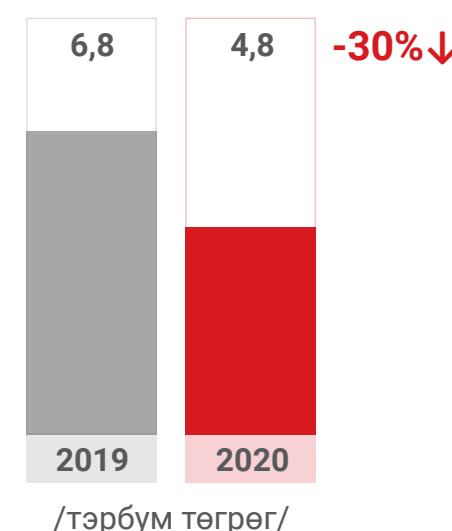
ҮЙЛ АЖИЛЛАГААНЫ АШИГ



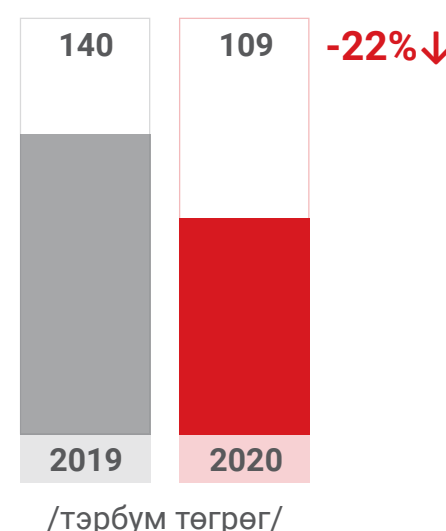
ЦЭВЭР АШИГ



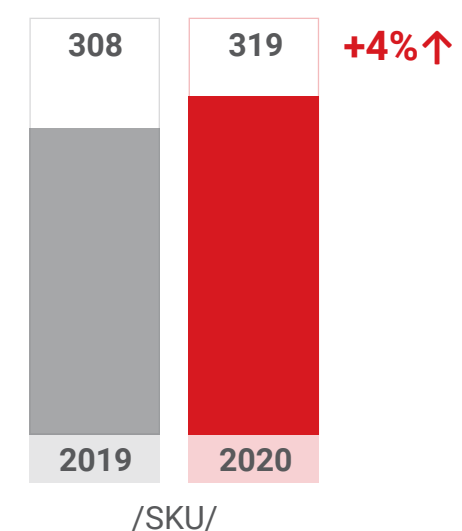
ХӨРӨНГӨ ОРУУЛАЛТ



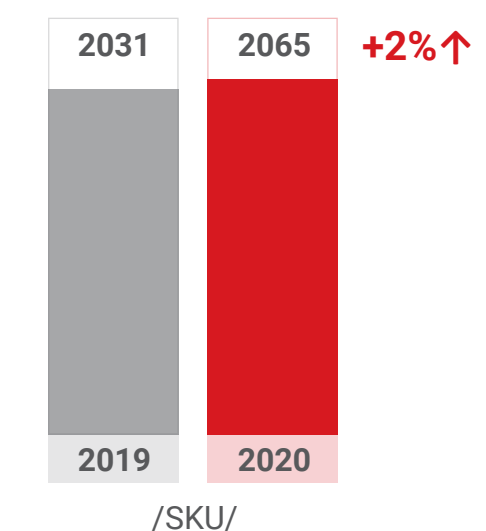
ТАТВАР ТӨЛӨЛТ



БҮТЭЭГДЭХҮҮНИЙ ТӨРӨЛ

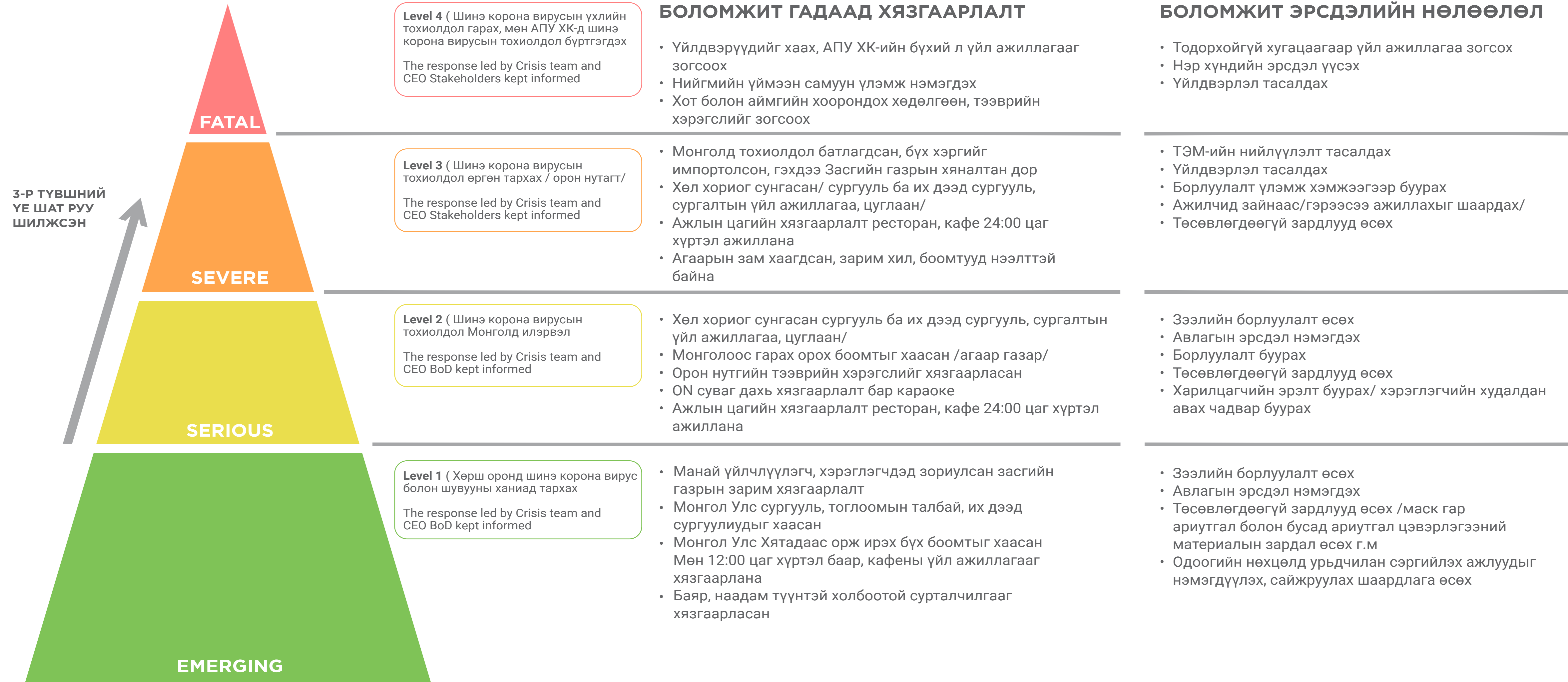


АЖИЛТНЫ ТОО



БИЗНЕСИЙН ҮЙЛ АЖИЛЛАГАА

COVID 19 НӨЛӨӨ БА ХЯМРАЛЫН МЕНЕЖМЕНТ



БИЗНЕСИЙН ҮЙЛ АЖИЛЛАГАА

COVID 19 НӨЛӨӨ БА ХЯМРАЛЫН МЕНЕЖМЕНТ

Шинэ төрлийн Коронавирусийн нөлөөлөл дэлхийн улс орон, Монгол Улсын эдийн засгийн агшилтад хүчтэй нөлөөлж байгаа энэ үед бид “Хямралын менежмент”-ийн хүрээнд дараах арга хэмжээнүүдийг авч ажиллаж байна.

- ✓ Хямралын бодлого, хямралын үеийн гарын авлага боловсруулан баталсан
- ✓ Хямралын баг ба 6 байршилд чиглэсэн дэд багууд байгуулав
- ✓ Хямралын багийн тогтмол уулзалт, холбогдох шийдвэр, тогтоолыг гаргав
- ✓ Эрх мэдлийн хуваарилалтууд шинэчлэгдэж Хямралын горимд шилжсэн


ХЯМРАЛЫН ҮЕД АПУ ГРУПП КОМПАНИЙН БАРИМТЛАХ ГОЛ ЗАРЧИМ:

1 ХҮН



- Ажилтны аюулгүй байдал, эрүүл мэнд
- Уян хатан ажлын цаг ажлын богиноссон цаг ба 303 ажилтан зайнаас ажилласан.
- Эрүүл мэндийн байнгын зөвлөмж, үйлчилгээ
- Ажлын байранд нэвтрэх, шалгах
- Ажлын ариутгал, халдваргүйжүүлэлт
- Харилцаа холбоо
- Хүн хоорондын зай

2 САНХҮҮГИЙН ТОГТВОРТОЙ БАЙДАЛ



- Хямралын үеийн санхүүгийн төлөвлөлт, гүйцэтгэл
- Эрсдэлийг тооцоолсон хувилбарууд
- Эрсдэл бүрд авах багц хариу арга хэмжээнүүд
- Мөнгөний удирдлага, найдваргүй авлага
- Хөрөнгө оруулалт

3 НИЙГМИЙН ХАРИУЦЛАГА



- 8000 харилцагчид руу чиглэсэн эерэг бодлогууд
- Мэдээ, мэдээлэл, зөвлөмж
- Эрүүл мэндийн байгууллага, онцгой байдлын комиссын хамтын ажиллагаа
- Төсвийн байгууллагууд, Төрийн болон засаг захиргааны байгууллагуудтай хамтран ажиллах

4 ҮЙЛ АЖИЛЛАГААНЫ ТОГТВОРТОЙ БАЙДАЛ



- Үйлдвэрлэл, түгээлтийн нарийвчилсан төлөвлөгөө
- Хүнсний аюулгүй байдлын шаардлагыг өндөржүүлсэн горимд мөрдөн ажиллаж байна
- “Zero accident” хөдөлмөр аюулгүй байдлын хөтөлбөр
- Тээвэр, түгээлтийн үйл ажиллагаа
- Бэлтгэн нийлүүлэлт, татан авалтын үйл ажиллагаа
- Тасралтгүй үйл ажиллагаа

БИЗНЕСИЙН ҮЙЛ АЖИЛЛАГАА

БҮТЭЭГДЭХҮҮНИЙ БАГЦАД ОРСОН ӨӨРЧЛӨЛТҮҮД

ШИНЭ БРЭНДҮҮД



САЙН
АКТИВ ТАРАГ



САЙН
ТАРАГ



ARKHI COPPER
АРХИ



KALTENBERG
DUNKEL
ШАР АЙРАГ



БОЛОР
АРХИ



ЕРӨӨЛ
АРХИ



ХАРАА
АРХИ

БИЗНЕСИЙН ҮЙЛ АЖИЛЛАГАА

ЭКСПОРТЫН БҮТЭЭГДЭХҮҮН



ЧИНГИС ХААН
АРХИ



СОЁМБО
АРХИ



ЭВОК
АРХИ



БОЛОР
АРХИ



ЧИНГИС ГРАНД ХААН
АРХИ



АРХИ /ЭКС/
АРХИ



АЛТАН ТҮРҮҮ
АРХИ



ЧИНГИС ХААН
ШАР АЙРАГ



АЛТАН ГОВЬ
ШАР АЙРАГ



БОРГИО
ШАР АЙРАГ



НИЙСЛЭЛ
ШАР АЙРАГ



СЭНГҮР /WHITE/
ШАР АЙРАГ



СЭНГҮР
ШАР АЙРАГ

БИЗНЕСИЙН ҮЙЛ АЖИЛЛАГАА

ИМПОРТЫН БҮТЭЭГДЭХҮҮН



JÄGERMEISTER



TENJAKU



CAMPARI



WILD
TURKEY



CINZANO



APEROL



GLEN GRANT



GRAND
MARNIER



ESPOLON



APPLETON
ESTATE



BULLDOG



MAISON CASTEL
VARIETALS



MAISON CASTEL THE
GRAND RESERVE



MAISONCASTELAOC



CHATEAU & DOMAINE



VINA MAIPO



LACHAMIZA



RUFFINO



FAUSTINO

САНХҮҮГИЙН МЭДЭЭЛЭЛ

САНХҮҮ БАЙДЛЫН ТАЙЛАН

Балансын бүтцэд орсон өөрчлөлтүүд.

Ковид 19-тэй холбоотойгоор харилцагчийн төлбөрийн чадвар муудаж, борлуулалтын авлагын хэмжээ нэмэгдсэн. Хямралын үеийн үйл ажиллагааны төлөвлөгөөний дагуу харилцагчдын санхүүгийн байдалтай танилцаж, зээлийн борлуулалтын хяналтыг чангатгах, найдваргүй авлагыг бууруулах арга хэмжээ авч ажилласан.

Өр төлбөрийн хувьд татварын өглөг болон түүхий эд материал өглөгийг хойшлуулснаар нийт өр төлбөрийн хэмжээ өссөн үзүүлэлттэй байна.

	2019Q2 Аудитлагдаагүй	2020Q2 Аудитлагдаагүй
Эргэлтийн хөрөнгө	192,036	228,675
Эргэлтийн бус хөрөнгө	345,778	341,370
Нийт актив	537,815	570,046
Өр төлбөр	106,357	119,830
Эздийн өмч	431,457	450,216
Нийт пассив	537,815	570,046

ОРЛОГО ҮР ДҮНГИЙН ТАЙЛАН

АПУ Групп компанийн нэгтгэсэн үзүүлэлтээр борлуулалтын орлого 3 хувиар, цэвэр ашгийн хэмжээ 57 хувиар тус тус өссөн байна.

Борлуулалтын орлогын өсөлтөд сүү, сүүн бүтээгдэхүүний борлуулалт хамгийн их нөлөөлсөн бол архины борлуулалт болон экспортын борлуулалт буурсан үзүүлэлттэй гарсан. Ковид 19-ийн улмаас хил хаасантай холбоотойгоор экспортын борлуулалт биет хэмжээгээр 82, үнийн дүнгээр 53 хувиар тус тус буурсан.

Улсын хэмжээнд тогтоосон хөл хорионы улмаас үйл ажиллагааны хувьд хязгаарлалтууд хийгдсэн бөгөөд энэхүү хүндрэлийг давахын тулд Групп компанийн хэмжээнд Хямралын үеийн санхүүгийн төлөвлөлт"-ийг боловсруулан, шат дараалалтайгаар үйл ажиллагааны зардлуудыг царцааж хойшлуулсан нь ашигт эерэг нөлөө үзүүлсэн.

	2019Q2 Аудитлагдаагүй	2020Q2 Аудитлагдаагүй
Цэвэр борлуулалтын орлого	218,597	226,068
Борлуулсан бүтээгдэхүүний өртөг	112,204	117,242
Нийт ашиг	106,393	108,825
Үйл ажиллагааны зардал	67,967	53,457
Үйл ажиллагааны ашиг	38,426	55,368
Үйл ажиллагааны бус ашиг, алдагдал	(1,029)	(1,977)
Татвар төлөхийн өмнөх ашиг	39,455	57,345
Татварын зардал	10,671	12,234
Татварын дараах ашиг	28,784	45,112
<i>Үйл ажиллагааны ашгийн маржин</i>	18%	24%
<i>Цэвэр ашгийн маржин</i>	13%	20%

БУСАД

НОГДОЛ АШГИЙН МЭДЭЭЛЭЛ

"АПУ" ХК-ийн ТУЗ-ийн 2020 оны 2-р сарын 14-ний өдрийн № 20/08 тоот тогтоолоор 2019 оны цэвэр ашгаас нэгж хувьцаандаа 71 төгрөг буюу нийт 75,5 тэрбум төгрөгийг хувьцаа эзэмшигчдэдээ ногдол ашиг болгон тараахаар шийдвэрлэсэн бөгөөд өнгөрсөн 10 жилийн түүхэнд хамгийн өндөр ногдол ашгийг зарласан билээ.

ХУВЬЦААНЫ МЭДЭЭЛЭЛ

Хагас жилийн байдлаар хувьцааны арилжааны үнийн дүнгийн эрэмбээр 5-д, тоо хэмжээний эрэмбээр 10-т жагссан байна.

Хөрөнгийн бирж дээрх зах зээлийн үнэлгээ өндөр 30 компаниуд нийт зах зээлийн үнэлгээний 89,56 хувийг эзэлж байгаа бөгөөд үүнээс АПУ ХК хамгийн өндөр үнэлгээтэй буюу 584 тэрбум төгрөг, нийт үнэлгээний 26 хувийг эзэлж байна.

Хаалтын дундаж ханш 576,5 төгрөг

- Хамгийн өндөр хаалтын ханш 657,4 төгрөг буюу ногдол ашиг зарласны дараа өдрийн ханш
- Хамгийн бага хаалтын ханш 512,4 төгрөг байсан

	Ногдол ашиг тараасан хувьцаа	Нэгж хувьцаанд зарласан ногдол ашиг	Нийт ногдол ашиг /сая.төг/
2010 он	74,167,019	40	2,967
2011 он	74,167,019	60	4,450
2012 он	74,167,019	70	5,192
2013 он	74,167,019	90	6,675
2014 он	74,167,019	-	-
2015 он	74,167,019	70	5,192
2016 он	74,167,019	1	742
2017 он	1,064,181,553	10	10,642
2018 он	1,064,181,553	46	48,952
2019	1,064,181,553	71	75,557

