



КРЕДИТ
ББСБ



2020

ХАГАС ЖИЛИЙН ТАЙЛАН



Компанийн ТОВЧ ТҮҮХ

Компанийн ТОВЧ ТҮҮХ





Үйл ажиллагааны тайлан



I хагас жилийн үйл ажиллагааны тайлан



Гүйцэтгэх захирал
Г.Тэлмэн үүрэгт
ажлаа хүлээн авав



**Хувьцаа
эзэмшигчдийн
хурал** цахимаар
амжилттай болов



Цахим зээлийг орон
нутагт олгож эхлэв



I хагас жилийн үйл ажиллагааны тайлан



Цахим мөнгө гаргах
тусгай зөвшөөрөл
авав



EuroGiro олон улсын
мөнгөн гуйвуулгын
үйлчилгээ үзүүлэх
гэрээнд гарын үсэг
зурав



Хасбанктай хамтран
ажиллахаар болов



I хагас жилийн үйл ажиллагааны тайлан



Эргэн төлөлтийг
амжилттай гүйцэтгэв



Ногдол ашиг
хуваарилав



"Хувьцаатай хүүхэд"
аянг эхлүүлэв



Нийгмийн хариуцлага



УОК-д **мөнгөн
хандив өргөв**



BEST хөтөлбөрт
хамтран ажиллаж
ЭХЛЭВ



**Цахим сургалтыг
зохион байгуулав**



**"Хариуцлагатай
зээлдэгчийг
урамшуулья"**
аянг эхлүүлэв



Хувьцаа ЭЗЭМШИГЧИД



Хувьцаа эзэмшигчдийн хурал

Хуралдсан огноо

2020.04.27

Хуралдсан хэлбэр

Онлайн

Хэлэлцсэн асуудлын тоо

Ээлжит хурал

Хурлын ирц

85.21%

Хэлэлцсэн асуудал



2019 оны үйл ажиллагааны болон санхүүгийн тайланг танилцуулах;



2019 оны үйл ажиллагааны болон санхүүгийн тайлангийн талаарх Төлөөлөн удирдах зөвлөлийн дүгнэлтийг хэлэлцэн батлах

Гарсан шийдвэр



2019 оны үйл ажиллагааны болон санхүүгийн тайланд Төлөөлөн удирдах зөвлөлөөс гаргасан дүгнэлтийг батлах;

Хувьцаа эзэмшигчдийн бүтэц

Д/д	Овог, нэр	Эзэмшдэг хувьцааны тоо	Эзэмшлийн хувь хэмжээ
1	Ард Санхүүгийн Нэгдэл ХК	171,667,821	61.30%
2	С.Гэрэлтуяа	27,296,413	9.74%
3	В.Баяржаргал	14,593,398	5.30%
4	Ард Лайф ХХК	9,611,519	3.43%
5	И.Баттуяа	5,823,084	2.07%
6	Ард Бит ХХК	4,938,716	1.76%
7	Моннис Интэрнэйшнл ХХК	3,571,430	1.27%
8	Н.Даваасүрэн	3,571,428	1.27%
9	А.Сүхдорж	3,571,428	1.27%
10	Тээвэр Хөгжлийн Банк ХХК	3,492,857	1.24%
11	И Ай Ти ХХК	2,887,722	1.03%

IPO хийсний дараа

Бусад: **1420** Нийт хувьцаа эзэмшигчийн тоо: **1432**

2020 оны I улирлын байдлаар

Бусад: **1671**

Нийт хувьцаа эзэмшигчийн тоо: **1683**

2019 оны эцсийн байдлаар

Бусад: **1489** Нийт хувьцаа эзэмшигчийн тоо: **1500**

2020 оны 5/31-ний өдрийн байдлаар

Бусад: **1653**

Нийт хувьцаа эзэмшигчийн тоо: **1664**



Төлөөлөн Удирдах Зөвлөл

Төлөөлөн Удирдах Зөвлөл



Чулууны Ганхуяг
ТУЗ-ийн
дарга



Чулууны Ганзориг
ТУЗ-ийн ердийн гишүүн



Сэдбазарын Гэрэлтуяа
ТУЗ-ийн ердийн
гишүүн



Майнбаярын Тулгат
ТУЗ-ийн ердийн
гишүүн



Ванчигийн Ганзориг
ТУЗ-ийн хараат бус
гишүүн



Барамсайн Ганбат
ТУЗ-ийн хараат бус гишүүн



**Ванданцэрэнгийн
Баяржаргал**
ТУЗ-ийн ердийн
гишүүн



Чулуунзоригтын Чинзоригт
ТУЗ-ийн түр гишүүн



Ишдоржийн Баттуяа
ТУЗ-ийн хараат бус гишүүн

Төлөөлөн Удирдах Зөвлөлийн хороод

Дотоод аудитын хороо

ТУЗ-ийн хараат бус гишүүн Б.Ганбат /Дарга/
ТУЗ-ийн хараат бус гишүүн В.Ганзориг
ТУЗ-ийн хараат бус гишүүн И.Баттуяа
ТУЗ-ийн ердийн гишүүн М.Тулгат

Ээлжит хурал: 1
Ээлжит бус хурал: 1
Зөвлөмж гаргасан асуудлын тоо: 8

Засаглал, нэр дэвшүүлэх, цалин урамшууллын хороо

ТУЗ-ийн ердийн гишүүн В.Баяржаргал /Дарга/
ТУЗ-ийн хараат бус гишүүн Б.Ганбат
ТУЗ-ийн түр гишүүн Ч.Чинзоригт

Ээлжит хурал: 1
Ээлжит бус хурал: 1
Зөвлөмж гаргасан асуудлын тоо: 7

Санхүү, зээл, эрсдэлийн хороо

ТУЗ-ийн ердийн гишүүн Ч.Ганзориг /Дарга/
ТУЗ-ийн ердийн гишүүн В.Баяржаргал
ТУЗ-ийн ердийн гишүүн С.Гэрэлтуяа
ТУЗ-ийн хараат бус гишүүн В.Ганзориг
ТУЗ-ийн хараат бус гишүүн Б.Ганбат

Ээлжит хурал: 1
Ээлжит бус хурал: 1
Зөвлөмж гаргасан асуудлын тоо: 7



Төлөөлөн Удирдах Зөвлөлөөс гарсан шийдвэрүүд

3

Нийт хуралдсан тоо

Ээлжит хурал: 2

Ээлжит бус хурал: 1

21

Хэлэлцсэн асуудлын тоо

12

Гарсан шийдвэрүүд



2020 оны төсвийг тодотгон батлав.



Ногдол ашиг тараах тухай шийдвэр гаргав.



Хөндлөнгийн хараат бус үнэлгээний компаниар хөрөнгийн үнэлгээ хийлгэх шийдвэр гарав.

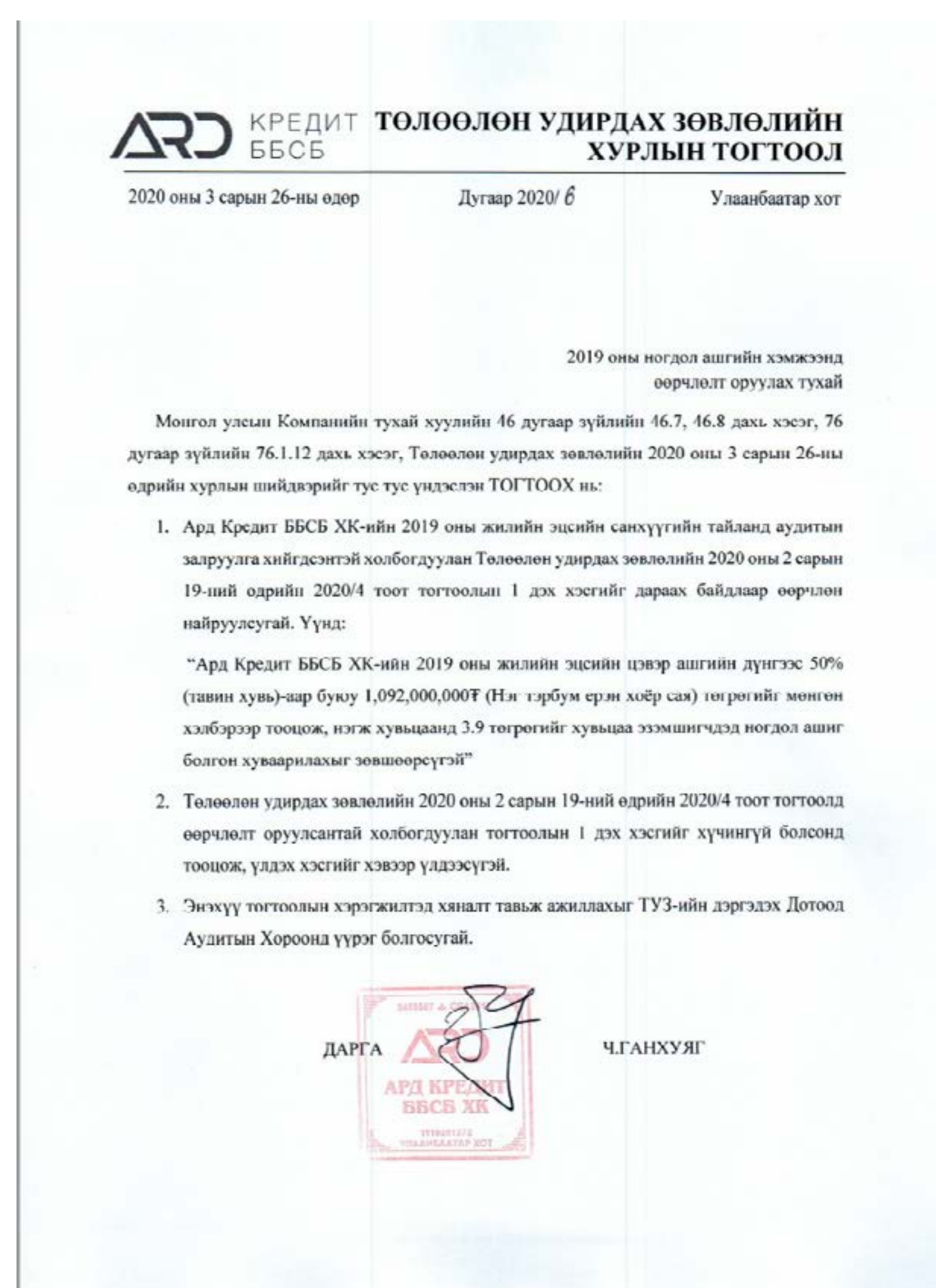
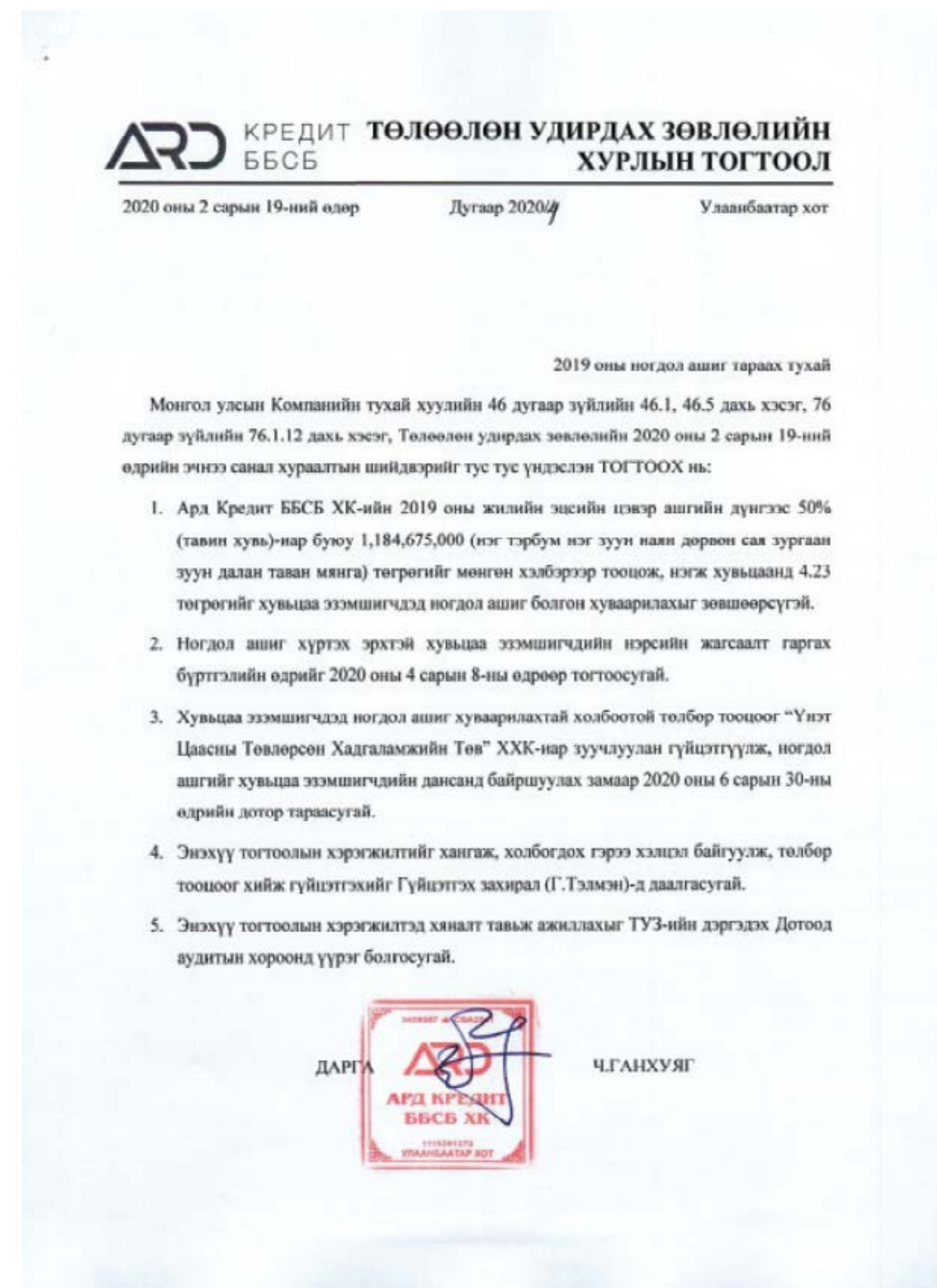


Ирэх 3-н жилийн компанийн стратеги, концепци батлах ажлын хэсэг байгуулав.



Төлөөлөн удирдах зөвлөлийн түр гишүүнээр Ч.Чинзоригтыг томилов.

Ногдол ашиг тараах тухай шийдвэр



₮3.9

Нэгж хувьцаанд

2020.4.8

Бүртгэлийн өдөр

2019 оны цэвэр ашгийн хэмжээ: **₮2,186,578,800**

Ногдол ашиг тараах хувь хэмжээ: **50%**

Нийт ногдол ашгийн хэмжээ: **₮1,092,000,000**

Татвар суутгах хувь: **10%**

Хөрөнгийн үнэлгээний тайлан



Хөндлөнгийн харат бус Хөрөнгийн үнэлгээ хийлгэх компанийг сонгон шалгаруулж "Оюу-Эрдэм Аудит" ХХК-ийг сонголоо.

- ✓ Санхүүгийн зохицуулах хороонд Үнэт цаасны зах зээлд оролцогчид үйлчилгээ үзүүлэгчээр бүртгэгдсэн тусгай зөвшөөрөлтэй этгээдүүдээс сонгосон.
- ✓ Ажлын туршлага, Ажил гүйцэтгэх хугацаа, үнийн санал зэргийг харгалзан үзсэн.

Ажлын нөхцөл

Үнэлгээний зорилго

Хаалттай бонд гаргах зориулалтаар Бизнесийн үнэлгээг хараат бусаар тодорхойлуулах

Үнэлгээний огноо

2019/12/31

Үнэлгээ хийгдсэн хугацаа

2020 оны 5 дугаар сарын 18-ны өдрөөс 2020 оны 6 дугаар сарын 3-ны өдрийг хүртэл

Үнэлгээний ажлын хөлс

₮7,000,000 (+НӨАТ)

Үнэлсэн арга

Жишиг арилжааны арга, Жишиг компанийн арга, Хорогдуулсан мөнгөн урсгалын арга, Цэвэр хөрөнгийн үнэ цэнийн арга

Үнэлгээний дүгнэлт

БИЗНЕСИЙН ЗАХ ЗЭЭЛИЙН ҮНЭ ЦЭНЭ : 27,300,997 мянган төгрөг

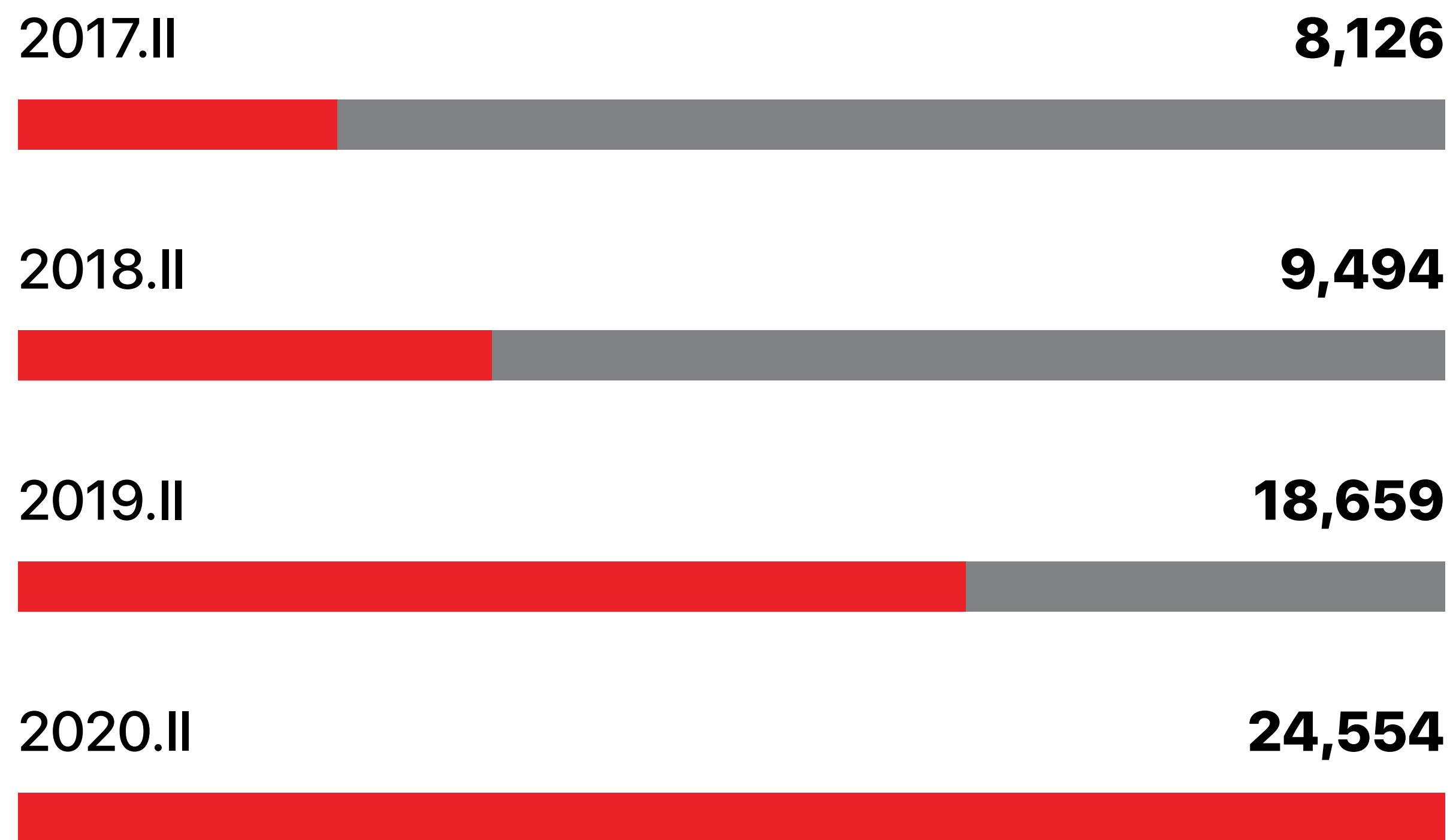


Санхүүгийн тайлан



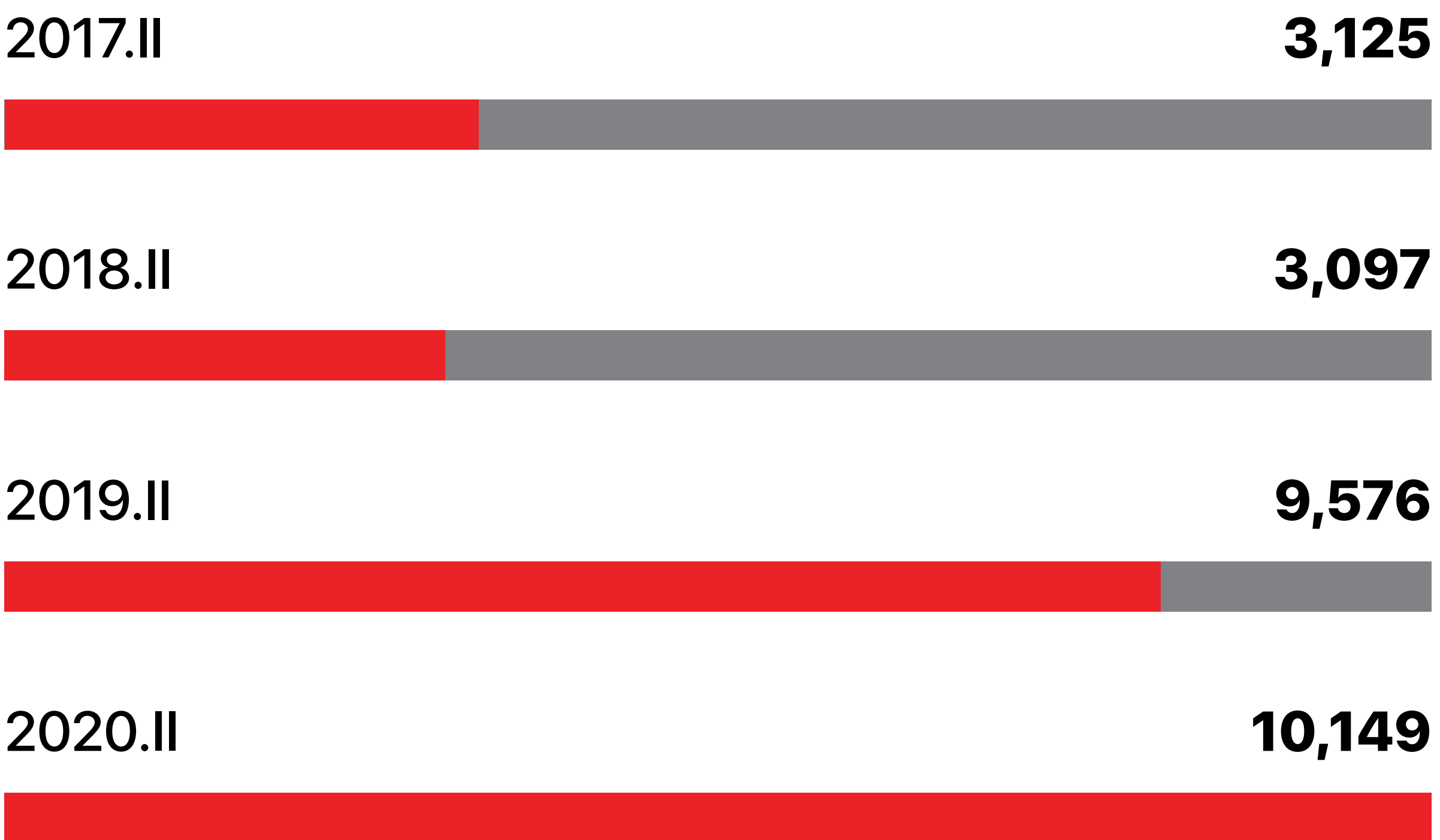
Санхүүгийн тайлан

Нийт хөрөнгө (сая төгрөг)



CAGR 31.8% **CAGR 14.6%**

Өөрийн хөрөнгө (сая төгрөг)



CAGR 33.3% **CAGR 17.3%**

 Ард Кредит  Салбар

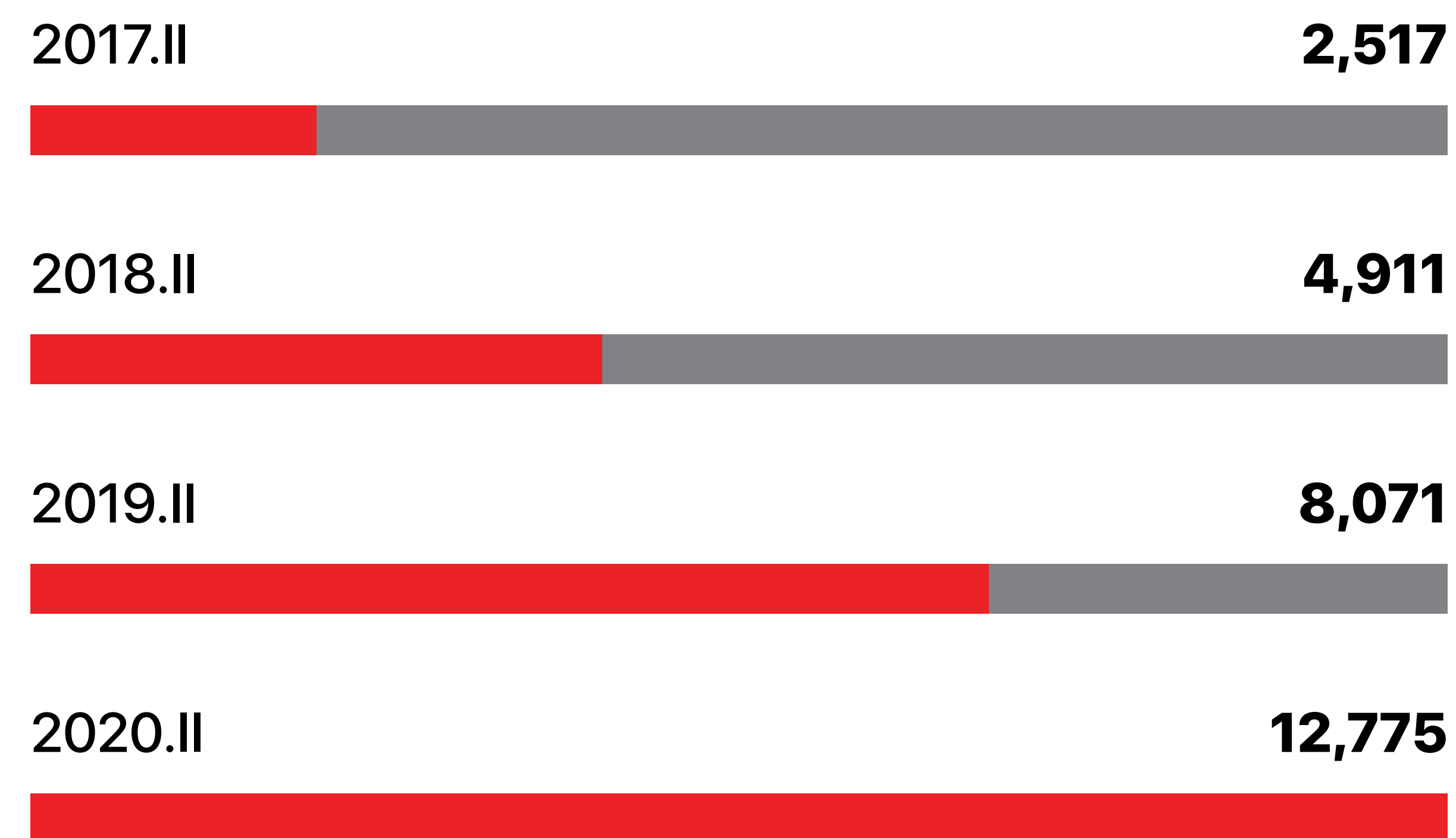
Санхүүгийн тайлан

Цэвэр ашиг (сая төгрөг)



CAGR 45.9% **CAGR 33.9%**

Санхүүжилт (сая төгрөг)



CAGR 50.0% **CAGR 27.5%**

■ Ард Кредит ■ Салбар

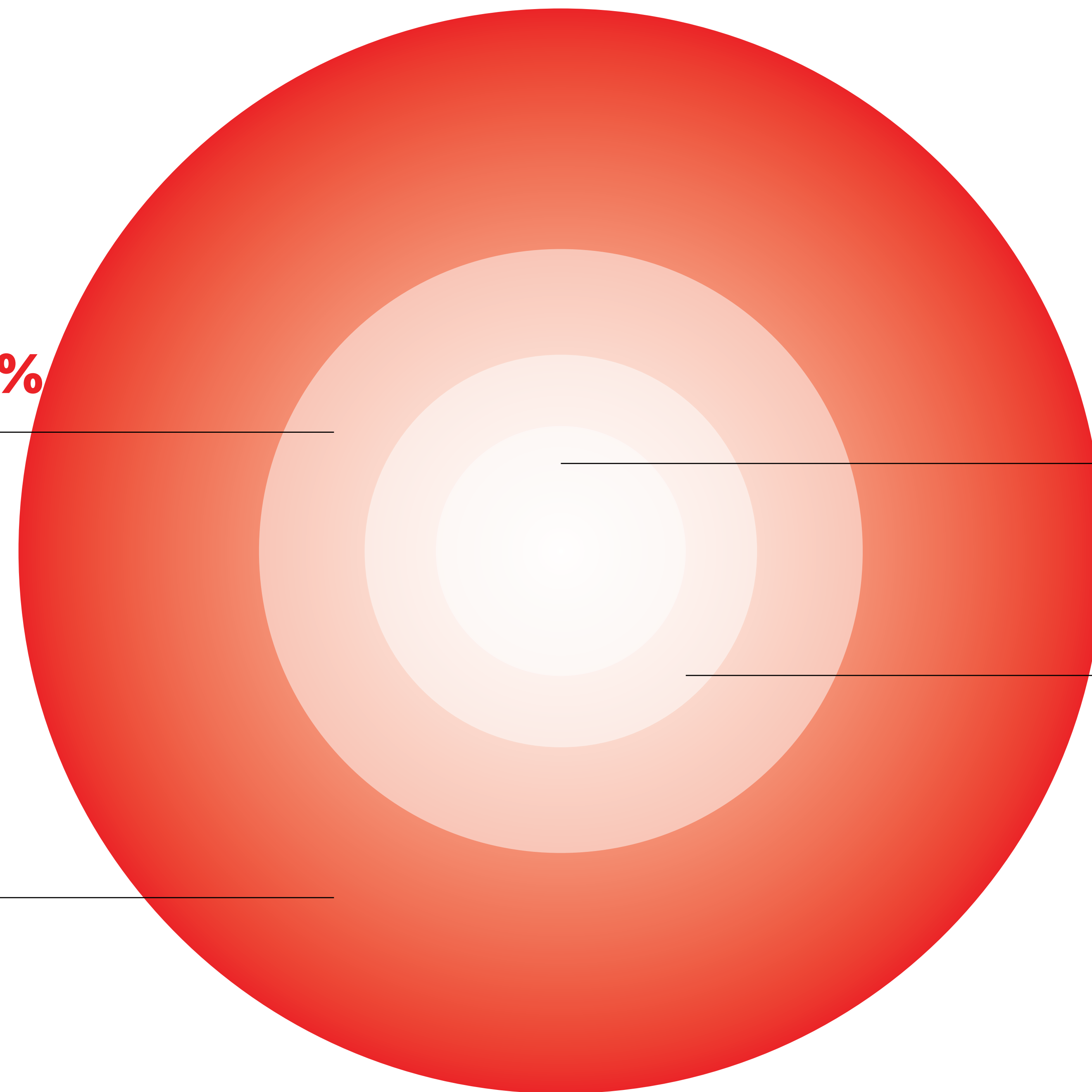
Зээлийн бүтэц

ЖДБ болон
бизнесийн зээл **20.9%**

Шуурхай
зээл **9.5%**

Хэрэглээний
зээл **14.1%**

Fast cash **55.5%**



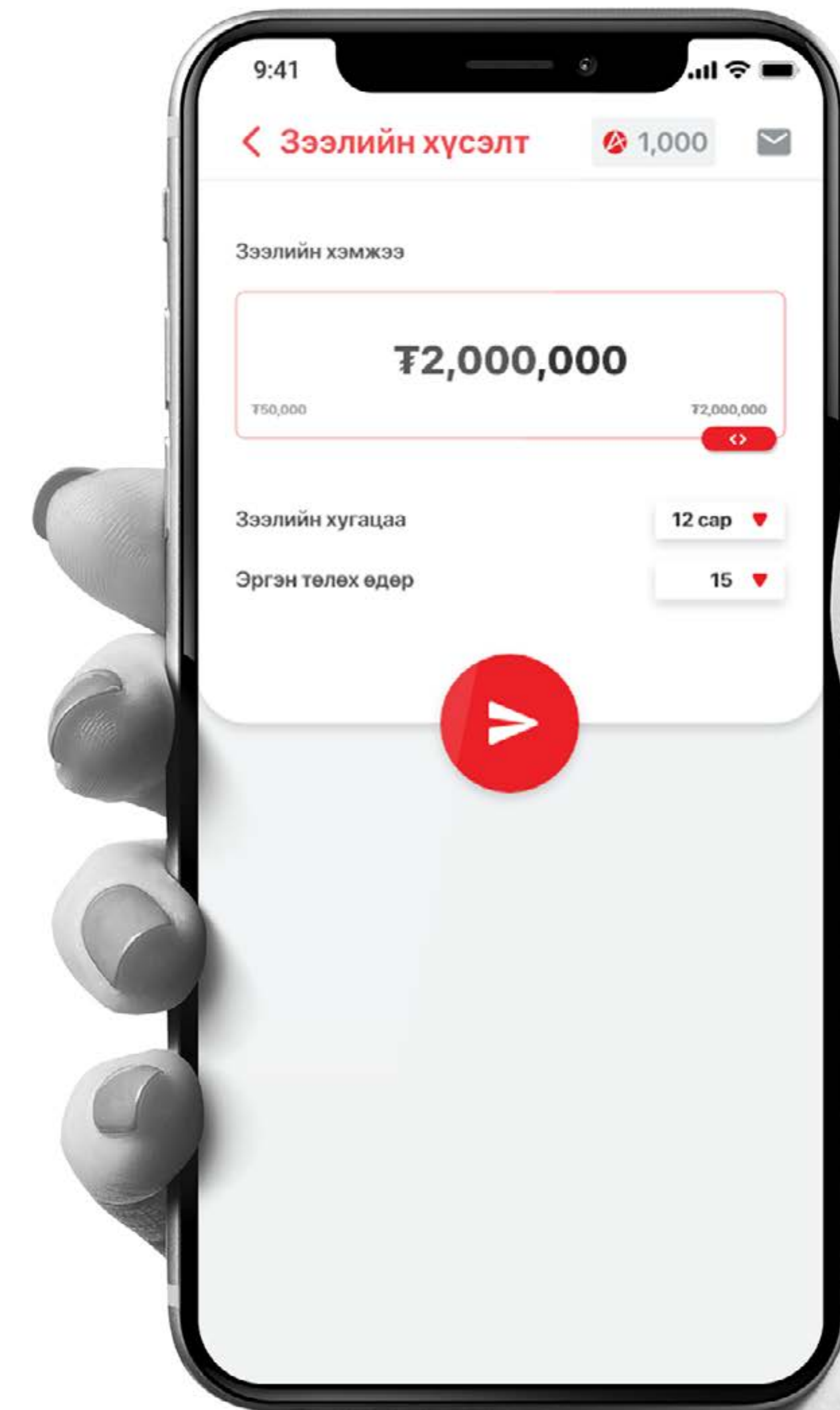
Ард Апп

₮53.0 тэрбум
зээл олгов

300К
харилцагч

45.2 тэрбум
зээл төлөлт

105,925
зээл олголт



Санхүүгийн тайлан

Харьцаа үзүүлэлт	2019 II	2019 IV	2020 I	2020 II	СЗХ-ны зохистой харьцааны шалгуур үзүүлэлт
ROE (TTM)	32.07%	26.79%	25.79%	16.08%	
ROA (TTM)	13.71%	13.04%	12.49%	7.32%	
Хөрвөх чадварын харьцаа	33.07%	15.11%	18.26%	11.97%	<i>8%-иас доошгүй</i>
Итгэлцэл / Өөрийн хөрөнгө	39.38%	50.70%	54.26%	78.67%	<i>80%-иас хэтрэхгүй</i>
Өрийн бичиг / Өөрийн хөрөнгө	17.28%	18.66%	27.58%	20.53%	<i>50%-иас хэтрэхгүй</i>
NPL	2.90%	6.50%	6.07%	4.43%	<i>5%-иас хэтрэхгүй</i>

Санхүүгийн тайлан

(мянган төгрөг)	2019 II	2019 IV	2020 I	2020 II	YoY	YTD
Бэлэн мөнгө ба түүнтэй адилтгах хөрөнгө	3,003,846	1,873,425	2,576,554	1,724,304	-42.6%	-8.0%
Богино хугацаат хөрөнгө оруулалт	609,180	668,073	668,073	1,278,073	109.8%	91.3%
Цэвэр зээлийн багц	12,707,305	17,766,357	18,157,410	18,888,034	48.6%	6.3%
Нийт зээл	13,017,487	18,430,190	18,921,147	19,889,778	52.8%	7.9%
Эрсдэлийн сан	(310,181)	(663,834)	(763,737)	(1,001,745)	-223.0%	-50.9%
Бусад хөрөнгө	1,598,197	2,099,617	2,991,902	1,975,074	23.6%	-5.9%
Үндсэн хөрөнгө	741,247	686,187	714,045	688,858	-7.1%	0.4%
Нийт хөрөнгө	18,659,774	23,093,659	25,107,985	24,554,343	31.6%	6.3%
Итгэлцлийн эх үүсвэр	3,771,257	5,420,675	5,967,778	7,984,881	111.7%	47.3%
Зээл, бондын эх үүсвэр	4,300,451	5,458,852	6,518,910	4,790,862	11.4%	-12.2%
Хүүний өглөг	377,109	772,216	1,050,028	776,512	105.9%	0.6%
Бусад өр төлбөр	634,575	749,488	572,430	852,838	34.4%	13.8%
Нийт өр төлбөр	9,083,392	12,401,230	14,109,145	14,405,092	58.6%	16.2%
Энгийн хувьцаа	2,800,000	2,800,000	2,800,000	2,800,000	0.0%	0.0%
Нэмж төлөгдсөн капитал	4,048,467	4,048,467	4,048,467	4,048,467	0.0%	0.0%
Тайлант хугацааны ашиг	1,070,532	2,186,579	306,411	548,822	-48.7%	-74.9%
Хуримтлагдсан ашиг	1,657,384	1,657,384	3,843,962	2,751,962	66.0%	66.0%
Нийт эздийн өмч	9,576,382	10,692,429	10,998,840	10,149,251	6.0%	-5.1%

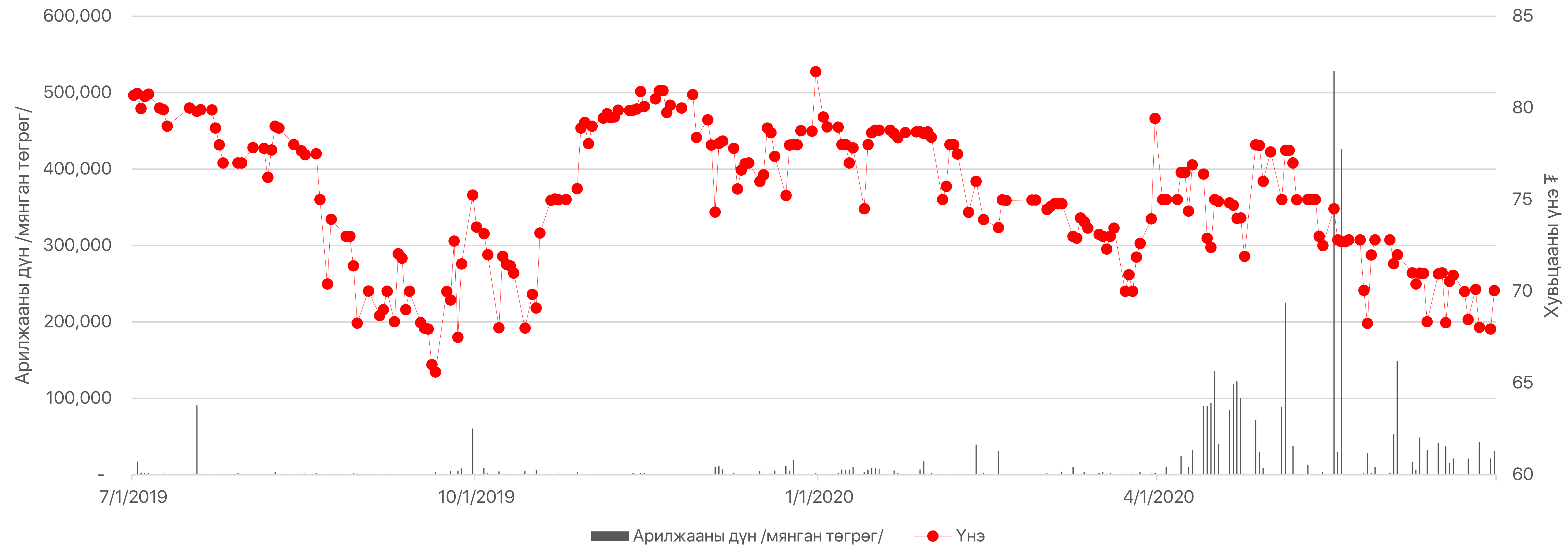
Санхүүгийн тайлан

(мянган төгрөг)	2019 II	2019 IV	2020 I	2020 II	YoY
Хүүний орлого	1,330,612	3,702,608	1,474,400	3,197,998	140.3%
Хүүний зардал	517,047	1,288,813	477,974	989,610	91.4%
Цэвэр хүүний орлого	813,565	2,413,795	996,426	2,208,388	171.45%
Шимтгэлийн орлого	740,328	2,044,992	414,880	869,361	17.4%
Бусад орлого	671,876	831,060	56,089	100,590	-85.0%
Нийт үйл ажиллагааны орлого	2,225,770	5,289,847	1,467,396	3,178,339	42.8%
Эрсдэлийн сангийн зардал	211,452	797,919	289,929	701,720	231.9%
Үйл ажиллагааны зардал	820,593	2,056,527	837,011	1,866,817	127.50%
Үйл ажиллагааны ашиг	1,193,725	2,435,401	340,456	609,802	-48.9%
Орлогын татварын зардал	123,193	248,822	34,046	60,980	-50.5%
Цэвэр ашиг	1,070,532	2,186,579	306,411	548,822	-48.7%

Хувьцааны арилжаа

Арилжааны мэдээ 2019.07 - 2020.06

Нээлт	81.83	Өөрчлөлт YOY	-14.4%
Дээд	81.97	Өөрчлөлт YTD	-11.9%
Доод	65.60	Арилжааны дүн /12 сар/	1,733 сая төгрөг
Хаалт	70.04	Арилжааны дүн /6 сар/	347 сая төгрөг



MSE: ADB **11.84** P/E (TTM) **5.95** EPS (TTM) **1.94** P/B

19.6
Зах зээлийн үнэлгээ
/тэрбум төгрөг/

1,850
Хувьцаа эзэмшигчдийн тоо



II УЛИРАЛ
2020

**Анхаарал хандуулсанд
баярлалаа**